




## Wie wird der Anrufbeantworter von unterwegs bedient?













- Eigene Rufnummer wählen.
- Sie hören Ihren Ansagetext.
- Rautetaste  drücken und die AB-PIN eingeben.

## AB aus der Ferne einschalten

Sie haben vergessen, Ihren Anrufbeantworter einzuschalten. Lassen Sie Ihr Telefon ca. 1 Minute klingeln.

Sie hören "Bitte PIN eingeben".

- Rautetaste  drücken und die AB-PIN eingeben. Ihr Anrufbeantworter ist jetzt eingeschaltet.
- Rautetaste  drücken, wenn Sie die Einstellung abfragen wollen.

	Zurück
	Start
	Vor
	Sonderfunktion
	Pause/Stop
	Aufnahme
	Ansage
	Ein/Aus
	Betriebsart
	Neu
	Löschen
	Status/Hilfe

## Anhören

 	Ansage 1
 	Ansage 2
 	Hinweistexte
	Schlussansage




## Aufnahme

 Ansage 1


 Ansage 2

 Hinweistexte

 Schlussansage

 Interne Info

## Hilfefunktion

 Einstellungen

 Tastenfunktionen