


## Wie kann der Anrufbeantworter ein-/ausgeschaltet werden?

Der Anrufbeantworter ist nach der Inbetriebnahme der Basis bereits eingeschaltet und sofort einsatzbereit. Für die Aufzeichnung von Nachrichten mit Zeitangabe müssen Datum und Uhrzeit eingestellt sein.


Solange noch keine eigene Ansage aufgenommen wurde, verwendet der Anrufbeantworter die gespeicherte Standardansage.

### 1. Möglichkeit




1. Menü öffnen, Steuertaste  drücken (auf die dunkel dargestellte Seite).



2. "Anrufbeantw." wählen mit Steuertaste  und bestätigen mit Displaytaste **OK**.




3. "Aktivierung" wählen mit Steuertaste  und bestätigen mit Displaytaste **OK**.



4. In der Zeile "Aktivierung" den Anrufbeantworter ein oder ausschalten mit Steuertaste  oder .

Nach der Bestätigung der Aktivierung muss noch festgelegt werden, wieviele [Sprachboxen](#) man aktivieren möchte.

Displaytaste  (Sichern) drücken um Einstellung zu speichern.

## 2. Möglichkeit

Drücken Sie die "EIN/AUS-Taste"  auf der Oberseite Ihrer Basisstation.