

Nach einem historisch schwachen ersten Quartal 2020 fassten Investoren an den Aktienmärkten im April wieder Hoffnung. Die Unsicherheit blieb aber bestehen und spiegelte sich in der anhaltenden Volatilität wider. Anleger zeigten sich im Zwiespalt zwischen Hoffen und Bangen: Einerseits die Hoffnung, dass die Maßnahmen zur Eindämmung der Coronavirus-Pandemie weiter gelockert werden können und die Wirtschaft wieder hochgefahren werden kann, zum anderen die Angst vor

den rezessiven Auswirkungen der Krise auf die Weltwirtschaft. Insbesondere Anfang April war die Sorge vor weitreichenden wirtschaftlichen Folgen der Pandemie spürbar und die Aktienmärkte kamen von den jüngsten Ultimohöchstständen zurück. Der US-amerikanische Arbeitsmarkt vermeldete neue Rekord-Arbeitslosenzahlen und auch hierzulande wurden die konjunkturellen Aussichten nach unten geschraubt. Die Bundesregierung rechnet demnach in diesem Jahr mit einer schweren Rezession in Deutschland und einem Rückgang des BIP um 6,3%. Die katastrophale Stimmung unter den deutschen Unternehmen spiegelte der ifo Geschäftsklimaindex im April wider, der auf einen historischen Tiefstand von 74,3 Punkten fiel. Der Internationale Währungsfonds IWF reduzierte seinerseits die Erwartungen für das weltwirtschaftliche Wachstum in 2020 um ganze 6 Prozentpunkte auf Minus 3%. Die enormen finanziellen Hilfspakete der Regierungen und die umfangreichen geldpolitischen Maßnahmen der führenden Notenbanken sorgten dann letzten Endes aber für Zuversicht an den Finanzmärkten. Zwar war nicht klar, inwiefern die massiven Programme ausreichend sein würden, doch machten Sie Hoffnung auf eine schnellere Erholung der weltweiten Konjunktur. Die führenden Indizes schafften dadurch im April eine Trendumkehr und verbuchten durch die Bank weg deutliche Aufschläge. Hierzulande setzte sich der Smallcap-Index SDAX mit einem Plus von knapp 12% an die Spitze, gefolgt vom TecDAX mit einem Gewinn von 9,88%. DAX und MDAX folgten mit Aufschlägen von 9,32% bzw. 9,52%. An der Wall Street gehörten die Technologietitel zu den Outperformern und der Nasdaq Composite hatte mit einem Plus von 15,45% klar die Nase vorn. Der S&P 500 Index gewann 12,68%, der Leitindex Dow Jones legte gut 11% zu. Im Gegensatz zu den Aktienmärkten erlebten die Ölpreise im April einen historischen Absturz. Erstmals in seiner Geschichte notierte der Preis für die US-Sorte WTI im negativen Bereich. Die anhaltende Nachfrageschwäche und die zunehmend vollen Lager setzten den Preisen für den Rohstoff ohnehin bereits seit einiger Zeit zu und sorgten bei Auslaufen des Mai-Terminkontraktes für WTI zu dem historischen Tiefpreis von minus 40,32 USD. Da keiner der Anleger das Rohöl aufgrund der angespannten Lagersituation wirklich abnehmen wollte, kam es zu diesem extremen Preisverfall. Der folgende und aktuelle Juni-Kontrakt des WTI beendete den Monat dann mit einem Verlust von über 22%. Das Minus beim Nordseeöl Brent fiel etwas geringer aus und lag am Ende aber immer noch bei knapp 11%. Die europäische Gemeinschaftswährung büßte gegenüber dem US-Dollar am Ende 1,4% ein und beendete den April bei 1,0876.

## DIE POPULÄRSTEN NEWS IN DIESEM MONAT

04.04.2020, 09:38 simplywall.st

### Is There More To Gigaset AG (ETR:GGS) Than Its 11% Returns On Capital? - Simply Wall St

Is There More To Gigaset AG (ETR:GGS) Than Its 11% Returns On Capital? Simply Wall St

[▶ online lesen](#)

24.04.2020, 10:43 www.dgap.de

### Gigaset AG: Vorabekanntmachung über die Veröffentlichung von Finanzberichten gemäß § 114, 115, 117 WpHG - DGAP

Gigaset AG: Vorabekanntmachung über die Veröffentlichung von Finanzberichten gemäß § 114, 115, 117 WpHG DGAP

[▶ online lesen](#)

09.04.2020, 09:20 www.wallstreet-online.de

### 89 Aktien haben mit Up- and Down-Gaps von mindestens 2% eröffnet

Biotest hat heute Morgen mit einem Gap von 4,00 eröffnet. SNP Schneider-Neureither & Partner hat heute Morgen mit einem Gap von 3,00 eröffnet. MTU Aero Engines hat heute Morgen mit einem Gap von 3,00 ...

[▶ online lesen](#)

28.04.2020, 00:00 www.finanztreff.de

### DGAP-News: Gigaset AG veröffentlicht

DJ DGAP-News: Gigaset AG veröffentlicht Geschäftsbericht 2019: Ausblick vollständig erreicht, EBITDA und Free Cash Flow übertroffen DGAP-News: Gigaset AG ...

[▶ online lesen](#)

27.04.2020, 15:37 www.finanznachrichten.de

### DGAP-HV: Gigaset AG: Bekanntmachung der Einberufung zur Hauptversammlung am 04.06.2020 in München mit dem Ziel der europaweiten Verbreitung gemäß §121 AktG

DGAP-News: Gigaset AG / Bekanntmachung der Einberufung zur Hauptversammlung Gigaset AG: Bekanntmachung der Einberufung zur Hauptversammlung am 04.06.2020 in München mit dem Ziel der europaweiten V...

[▶ online lesen](#)

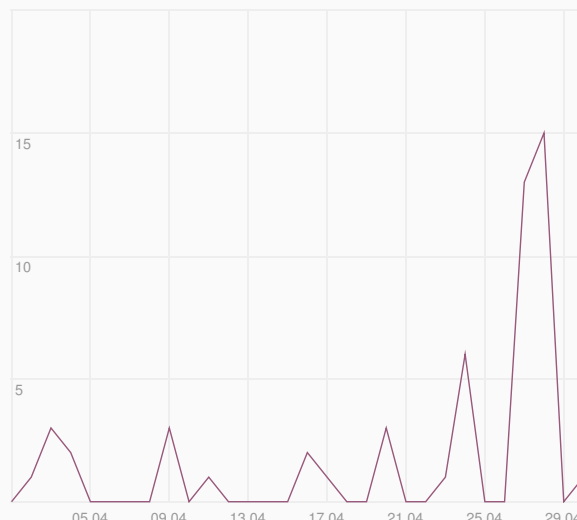
## DIE AKTIVSTEN WEBSITEN

Icon	Web Address	Contribution
	www.finanznachrichten.de	35,14%
	www.wallstreet-online.de	21,62%
	www.finanztreff.de	10,81%
	simplywall.st	5,41%
	www.4investors.de	5,41%
	www.marketscreener.com	5,41%
	de.marketscreener.com	2,70%
	finance.yahoo.com	2,70%
	www.dgap.de	2,70%
	www.it-times.de	2,70%

## DIE AKTIVSTEN SOCIAL-MEDIA-AUTOREN

Avatar	Name	Activity	Medium
	DGAP-News	1	Twitter

## ERWÄHNUNGEN IN DIESEM MONAT



**GIGASET AG**

Anzahl gehandelter Stücke der Pareto Securities AS, Frankfurt Branch von Ihrer Aktie:

Berichtszeitraum	32.900
Anteil Xetra	15,57%

Statistik (Quelle Bloomberg):

52 Wochen Hoch	0,520 am 03.05.2019
52 Wochen Tief	0,200 am 13.03.2020
Börsenwert Gesamt (Mio EUR)	36,823
Anzahl Aktien (Mio.)	132,456

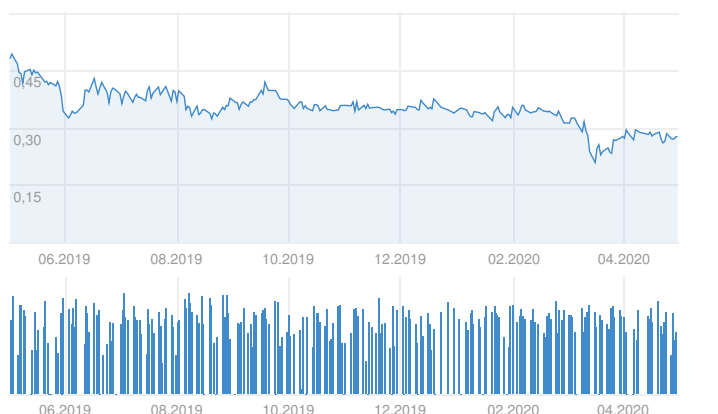
Monatsrating der Deutsche Börse AG: **AA**

**KURSHISTORIE (GIGASET AG)**

Datum	Eröff. (Xetra)	Hoch (Xetra)	Tief (Xetra)	L. Kurs (Xetra)	Vol. (Xetra)	Vol. (Tradegate)	Vol. (Alle BP(D) <sup>1</sup> )
01.04.20	0,280	0,280	0,270	0,274	9.520	0	11.920
02.04.20	0,280	0,296	0,262	0,296	1.910	0	5.410
03.04.20	0,288	0,288	0,288	0,288	0	0	14.900
06.04.20	0,270	0,270	0,270	0,270	1	0	551
07.04.20	0,294	0,296	0,280	0,296	2.501	0	7.001
08.04.20	0,296	0,296	0,294	0,294	607	0	627
09.04.20	0,270	0,290	0,260	0,290	20.514	0	31.863
14.04.20	0,262	0,298	0,262	0,284	10.900	0	18.900
15.04.20	0,270	0,290	0,262	0,290	7.651	0	8.013
16.04.20	0,300	0,300	0,260	0,280	31.503	0	51.866
17.04.20	0,300	0,300	0,284	0,284	6.140	0	30.300
20.04.20	0,296	0,296	0,222	0,290	71.753	0	72.653
21.04.20	0,278	0,278	0,262	0,272	3.711	0	4.711
22.04.20	0,262	0,262	0,262	0,262	1.389	0	1.589
23.04.20	0,278	0,280	0,266	0,266	5.620	0	5.620
24.04.20	0,278	0,314	0,278	0,286	20.000	0	20.000
27.04.20	0,284	0,284	0,272	0,272	100	0	151
28.04.20	0,252	0,282	0,252	0,272	15.160	0	18.250
29.04.20	0,272	0,278	0,272	0,278	619	0	6.709
30.04.20	0,284	0,284	0,278	0,278	1.707	0	2.107
Durchschnitt pro Handelstag:					<b>10.565</b>	<b>0</b>	<b>15.657</b>
Gesamtvolumen:					<b>211.306</b>	<b>0</b>	<b>313.141</b>

<sup>1</sup>) XETRA, Tradegate, alle Regionalbörsen

**KURS UND VOLUMEN LETZTES JAHR (GIGASET AG) (XETRA)**



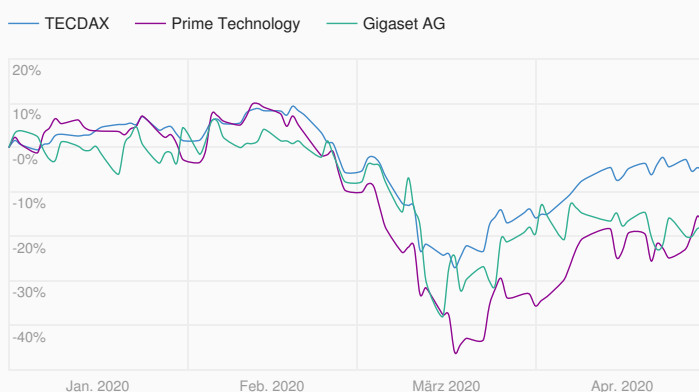
**CHARTTECHNISCHE MARKEN (GIGASET AG)**

Unterstützung	0,240	0,200	0,180
Widerstand	0,290	0,330	0,380

**INDIZES**

	31.03.20	30.04.20	abs. 1M	1M	YTD
TECDAX ®	2.597,98	2.854,65	256,67	9,88%	-5,32%
SDAX ®	9.248,01	10.352,94	1.104,93	11,95%	-17,26%
Prime Technology ®	778,43	957,17	178,74	22,96%	-17,63%
Prime Consumer ®	1.625,05	1.696,82	71,77	4,42%	-21,69%
Prime All Share ®	4.053,65	4.427,65	374,00	9,23%	-19,03%
Nasdaq ®	7.700,10	8.889,55	1.189,45	15,45%	-0,93%
MDAX ®	21.040,71	23.043,70	2.002,99	9,52%	-18,61%
Dow Jones ®	21.917,16	24.345,72	2.428,56	11,08%	-14,69%
DAX ®	9.935,84	10.861,64	925,80	9,32%	-18,02%
Gigaset AG	0,279	0,278	-0,001	-0,36%	-18,24%

**INDIZES YTD**



**PEER GROUP VERGLEICH**

	BB	L. Kurs	52W Zeitraum	1M	YTD
Philips Electronics	PHIA	39,715	26,915 - 45,925	7,58%	-8,74%
Honeywell International Inc	HON	141,90	101,08 - 184,06	6,06%	-19,83%
Vtech Holdings Ltd	303	58,45	53,60 - 80,85	4,28%	-24,09%
Uniden Corp.	6815	1.900,00	1.420,00 - 2.459,00	4,28%	-1,86%
Panasonic Corp.	6752	826,80	691,70 - 1.264,00	0,22%	-19,69%
Gigaset AG	GGS	0,278	0,200 - 0,520	-0,36%	-18,24%
Technicolor	TCH	0,211	0,170 - 1,069	-4,01%	-69,20%

**PEER GROUP KURS YTD**

