

Im Berichtsmont Juli setzte sich die Erholung an den Aktienmärkten fort. Nachdem sich der deutsche Leitindex DAX im Juni noch der 13.000 Punkte Marke angenähert hatte, konsolidierte er Anfang Juli zunächst oberhalb der 200-Tage Linie bei 12.160 Zählern. Anleger richteten ihren Blick weiterhin auf die Entwicklung der Covid-19 Neuinfektionszahlen, die insbesondere in den USA neue Rekordhöhen erreichten. Unbeachtet dessen verzeichneten die US-Technologietitel neue Rekordwerte in dessen Zuge der Nasdaq Composite fast täglich neue Allzeithochs markierte. Sehr starke US-Arbeitsmarktdaten stützten diesen Trend und auch die Tendenz bei den Einkaufsmanagerindizes zeigte nach oben. Mitte Juli rückten dann der sukzessive Anstieg der Covid-19 Neuinfektionen stärker in den Fokus der Anleger, was zu kurzfristigen Gewinnmitnahmen führte, da sie eine zweite Infektionswelle fürchteten. Wachsende Sorgen über die Entwicklung der Weltwirtschaft spiegelten sich in schwachen Konjunkturdaten wider. In Deutschland hatte der VDMA im Mai mit einem kräftigen Rückgang beim Auftragseingang zu kämpfen und auch die deutschen Exporte waren mit einer geringeren Rate als erwartet gestiegen. In den USA hatte sich im Juni die Verbraucherstimmung eingetrübt. In diesem Umfeld erfreute sich das Edelmetall Gold reger Nachfrage und lies den Preis für eine Feinunze auf ein neues Rekordhoch von 1.981 USD klettern. Die Einigung der EU-Staaten in Bezug auf die Höhe und die Ausgestaltung des Wiederaufbaufonds, sowie die Hoffnung auf einen bald zur Verfügung stehenden Covid-19-Impfstoff gaben den Märkten im letzten Monatsdrittel wieder Auftrieb. Auch die anhaltende Liquidität seitens der Notenbanken und Regierungen stützte. Nachdem der DAX die 13.000 Punkte Marke erstmals seit Ende Februar wieder geknackt hatte, wurde er anfällig für eine Korrektur. Auf politischer Ebene verschärfen sich die Spannungen zwischen den USA und China erneut und sorgten auch an der Wall Street für zunehmende Risikoaversion. So gaben die Börsenbarometer ihre Gewinne teilweise wieder ab, wobei sich der SDAX mit einem Plus von 1,84% und der TecDAX mit einem Aufschlag von 1,74% hierzulande klar an die Spitze setzen konnten. An der Wall Street behielt der Technologieindex Nasdaq Composite mit einem Gewinn von 6,82% die Nase vorne, dicht gefolgt vom S&P 500 Index mit einem Plus von 5,51%. Der Euro profitierte von dem Beschluss des neuen EU-Haushaltspaketes und legte deutlich zu. Am Ende gewann die Gemeinschaftswährung 4,8% auf 1,1778 USD. Die Ölpreise tendierten uneinheitlich, verbuchten letztendlich aber doch Gewinne. Das US-WTI legte 2,36% auf 40,27 USD zu, Nordseeöl Brent verbesserte sich um 5,45% auf 43,52 USD. Der Goldpreis profitierte von der Unsicherheit, erreichte mit 1.981 USD ein neues Rekordhoch und beendete den Juli mit einem Plus von 10,94% bei 1.975,86 USD.

DIE POPULÄRSTEN NEWS IN DIESEM MONAT

09.07.2020, 15:30 www.wallstreet-online.de

DGAP-News: So viel Extra muss sein: Das neue Gigaset E720 ...

DGAP-News: Gigaset AG / Schlagwort(e): Markteinführung So viel Extra muss sein: Das neue Gigaset E720 - Elegantes Telefon mit Features für mehr Komfort und Sicherheit für Menschen mit ...

[▶ online lesen](#)

05.07.2020, 13:14 www.finanztrends.info

Gigaset: Interessante Aussichten? - Finanztrends

Gigaset: KGV noch mit Spielraum. Das aktuelle Kurs-Gewinn-Verhältnis (KGV) von Gigaset liegt bei einem Wert von 4,73. Die Aktie liegt damit im Vergleich zu Werten aus der Branche „Kommunikationsausrüstung“ (KGV von 34,55) unter dem Durchschnitt (ca. 86 Prozent).

[▶ online lesen](#)

22.07.2020, 10:20 de.marketscreener.com

Erste Außenkamera für Gigaset Smart Home System: outdoor camera sorgt für Schutz und Abschreckung

(marketscreener.com) Erste Außenkamera für Gigaset Smart Home System: outdoor camera sorgt für Schutz und Abschreckung ^ DGAP-News: Gigaset AG / Schlagwort: Produkteinführung Erste Außenkamera für Gigaset Smart Home System: outdoor camera sorgt für Schutz und Abschreckung 22.07.2020 / 10:10

[▶ online lesen](#)

23.07.2020, 09:21 www.bbv-net.de

Gigaset AG verlegt Sitz nach Bocholt

Bocholt - Für viele war Gigaset schon immer eine Bocholter Firma, schließlich wurden und werden hier die Schnurlostelefone und ...

[▶ online lesen](#)

09.07.2020, 00:00 www.finanztreff.de

DGAP-News: So viel Extra muss sein: Das neue Gigaset E720 - Elegantes Telefon mit Features für mehr Komfort und Sicherheit für Menschen mit besonderen Ansprüchen (deutsch)

So viel Extra muss sein: Das neue Gigaset E720 - Elegantes Telefon mit Features für mehr Komfort und Sicherheit für Menschen mit besonderen Ansprüchen ^ DGAP-News: Gigaset AG / Schlagwort(e): Markteinführung So viel Extra muss sein: Das neue Gigaset E720...

[▶ online lesen](#)

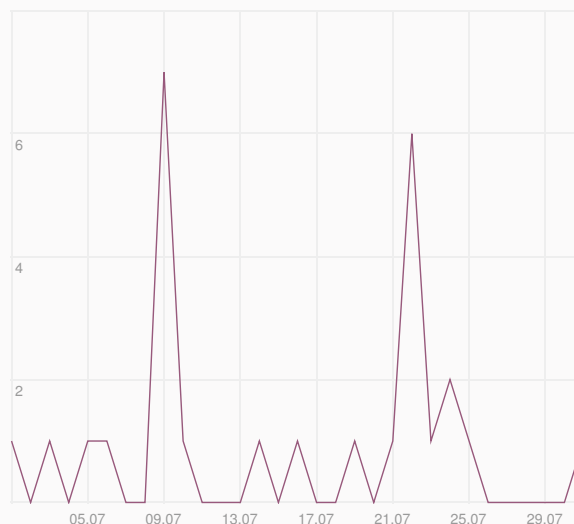
DIE AKTIVSTEN WEBSITEN

Icon	Web Address	Contribution
	de.marketscreener.com	12,50%
	www.4investors.de	12,50%
	www.aktiencheck.de	12,50%
	www.finanztreff.de	12,50%
	www.wallstreet-online.de	12,50%
	www.ad-hoc-news.de	6,25%
	www.bbv-net.de	6,25%
	www.boersennews.de	6,25%
	www.finanznachrichten.de	6,25%
	www.finanztrends.info	6,25%

DIE AKTIVSTEN SOCIAL-MEDIA-AUTOREN

Keine aktiven Social Media Autoren für diesen Monat.

ERWÄHNUNGEN IN DIESEM MONAT



GIGASET AG

Anzahl gehandelter Stücke der Pareto Securities AS, Frankfurt Branch von Ihrer Aktie:

Berichtszeitraum	34.948
Anteil Xetra	15,01%

Statistik (Quelle Bloomberg):

52 Wochen Hoch	0,450 am 26.08.2019
52 Wochen Tief	0,200 am 13.03.2020
Börsenwert Gesamt (Mio EUR)	31,789
Anzahl Aktien (Mio.)	132,456

Monatsrating der Deutsche Börse AG: **AA**

KURSHISTORIE (GIGASET AG)

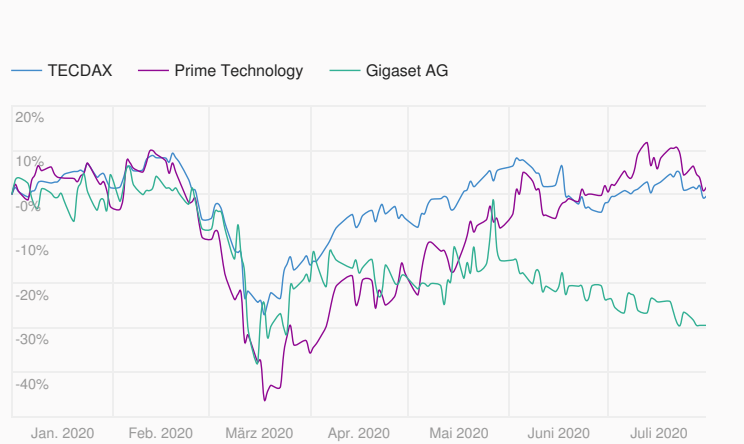
Datum	Eröff. (Xetra)	Hoch (Xetra)	Tief (Xetra)	L. Kurs (Xetra)	Vol. (Xetra)	Vol. (Tradegate)	Vol. (Alle BP(D) ¹)
01.07.20	0,260	0,260	0,260	0,260	0	0	19
02.07.20	0,244	0,260	0,244	0,260	15.600	0	19.500
03.07.20	0,260	0,260	0,248	0,254	14.730	0	14.880
06.07.20	0,248	0,250	0,244	0,250	9.869	0	25.617
07.07.20	0,250	0,264	0,242	0,264	27.085	0	37.285
08.07.20	0,262	0,264	0,262	0,264	498	0	2.658
09.07.20	0,260	0,262	0,242	0,262	3.773	0	9.773
10.07.20	0,250	0,252	0,240	0,252	18.700	0	18.700
13.07.20	0,244	0,252	0,244	0,250	1.842	0	2.722
14.07.20	0,250	0,260	0,242	0,260	19.918	0	24.918
15.07.20	0,238	0,260	0,236	0,260	7.949	0	29.949
16.07.20	0,258	0,258	0,258	0,258	320	0	320
17.07.20	0,234	0,258	0,234	0,258	600	0	700
20.07.20	0,258	0,258	0,258	0,258	0	27.255	28.220
21.07.20	0,240	0,250	0,224	0,250	34.400	7.382	62.004
22.07.20	0,230	0,242	0,230	0,242	8.434	1.460	14.294
23.07.20	0,230	0,240	0,230	0,240	1.000	58.372	59.872
24.07.20	0,230	0,250	0,226	0,250	23.436	65.147	88.583
27.07.20	0,254	0,254	0,244	0,244	2.000	1.150	8.670
28.07.20	0,238	0,240	0,226	0,240	5.563	1.400	6.963
29.07.20	0,240	0,240	0,240	0,240	0	430	430
30.07.20	0,238	0,240	0,228	0,240	27.940	28.370	68.360
31.07.20	0,238	0,240	0,230	0,240	9.250	7.320	18.570
Durchschnitt pro Handelstag:				10.126	8.621	23.609	
Gesamtvolumen:				232.907	198.286	543.007	

¹) XETRA, Tradegate, alle Regionalbörsen

INDIZES

	30.06.20	31.07.20	abs. 1M	1M	YTD
TECDAX ®	2.953,65	3.005,00	51,35	1,74%	-0,33%
SDAX ®	11.535,83	11.747,77	211,94	1,84%	-6,11%
Prime Technology ®	1.185,70	1.181,83	-3,870	-0,33%	1,71%
Prime Consumer ®	1.857,81	1.850,51	-7,300	-0,39%	-14,60%
Prime All Share ®	4.999,28	5.024,41	25,130	0,50%	-8,12%
Nasdaq ®	10.058,77	10.745,27	686,50	6,82%	19,76%
MDAX ®	25.840,30	26.191,82	351,52	1,36%	-7,49%
Dow Jones ®	25.812,88	26.428,32	615,44	2,38%	-7,39%
DAX ®	12.310,93	12.313,36	2,430	0,02%	-7,06%
Gigaset AG	0,260	0,240	-0,020	-7,69%	-29,41%

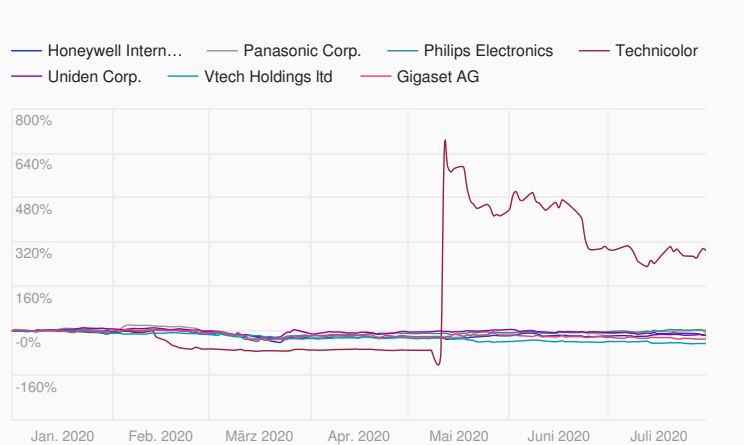
INDIZES YTD



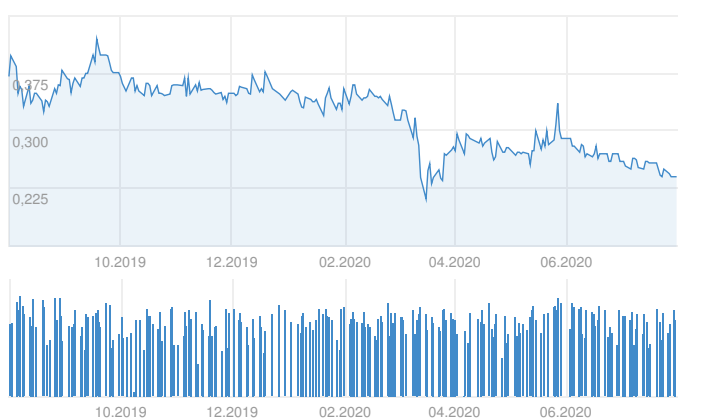
PEER GROUP VERGLEICH

	BB	L. Kurs	52W Zeitraum	1M	YTD
Philips Electronics	PHIA	43,890	26,915 - 46,375	5,71%	0,85%
Honeywell International Inc	HON	149,37	101,08 - 184,06	3,31%	-15,61%
Technicolor	TCH	2,656	0,170 - 5,400	-3,98%	288,02%
Panasonic Corp.	6752	900,00	691,70 - 1.264,00	-4,21%	-12,58%
Gigaset AG	GGS	0,240	0,200 - 0,450	-7,69%	-29,41%
Vtech Holdings Ltd	303	42,050	41,100 - 80,85	-9,67%	-45,39%
Uniden Corp.	6815	1.596,00	1.420,00 - 2.177,00	-12,98%	-17,56%

PEER GROUP KURS YTD



KURS UND VOLUMEN LETZTES JAHR (GIGASET AG) (XETRA)



CHARTTECHNISCHE MARKEN (GIGASET AG)

Unterstützung	0,240	0,200	0,180
Widerstand	0,290	0,330	0,380