







Im Oktober verstärkte sich der Negativtrend an den Aktienmärkten und sie verzeichneten die größten Verluste seit dem Einbruch im März dieses Jahres. Der DAX verlor 9,44%, der TecDAX folgte mit einem Verlust von 8,37%, während der MDAX das Minus auf 4,76% eingrenzen konnte. Etwas besser schlugen sich die US-Börsen mit Verlusten zwischen 2,3% beim Nasdaq Composite und 4,6% beim Dow Jones. Hatte Anfang Oktober noch die Nachricht über die Genesung des US-Präsidenten für eine Erholung an den Börsen gesorgt, so rückte im weiteren Verlauf die Ausbreitung des Coronavirus zunehmend in den Fokus der Anleger. Zunächst gehörte auch die Hoffnung auf fiskalische Unterstützung durch ein Corona-Hilfspaket in den USA zu den Kurstreibern, ebenso wie der sich herauskristallisierende Vorsprung des demokratischen Präsidentschaftskandidaten bei der US-Wahl, Joe Biden. Die bevorstehende US-Wahl hatte in den letzten Wochen immer wieder für Gesprächsstoff an der Börse gesorgt und auch Unsicherheit geschürt. Hoffnungen auf einen bald verfügbaren Covid-19 Impfstoff konnten nur teilweise zur positiven Stimmung beitragen. Aussagen der Notenbanken hingegen sorgten bei Anlegern für Zuversicht auf weitere geldpolitische Unterstützung, allen voran die Europäische Zentralbank EZB. Diese bestätigte bei ihrer monatlichen Sitzung ihre ultralockere Geldpolitik, mit der Fortführung des PEPP-Anleihekaufprogramms bis mindestens Juni 2021. Ab Mitte Oktober rückte die laufende Berichtssaison mehr und mehr in den Fokus der Anleger und verdrängte zunächst andere Themen. Mehr als zwei Drittel der Unternehmen konnten die Erwartungen der Anleger übertreffen, an der Wall Street waren es sogar 85%. Die sukzessive steigenden Covid-19-Infektionsraten wurden lange Zeit von den Investoren nahezu negiert, gerieten aber Ende Oktober zunehmend in den Blick der Anleger. Die aufgrund der rasanten Entwicklung der Neuinfektionen dann beschlossenen neuen Beschränkungen des öffentlichen Lebens in Deutschland und Frankreich beunruhigten die Finanzmärkte, die ihre Verluste in der letzten Handelswoche spürbar ausweiteten. Die Angst vor weitreichenden Schäden für die Wirtschaftsleistung und ein erneuter Dämpfer für die Konjunkturentwicklung sorgten für die größten Kursverluste seit dem Frühjahr. Zudem wird es das händeringend herbeigesehnte Konjunkturpaket wohl doch erst nach der Wahl in den USA geben. Die gestiegene Unsicherheit spiegelte sich auch im wider anziehenden Volatilitätsindex wider, der erneut Werte über 40 erreichte, die er zuletzt Mitte Juni markiert hatte. Positive Konjunkturdaten konnten nur kurzfristig als Stimmungsaufheller dienen. Das deutsche Bruttoinlandsprodukt (BIP) verbesserte sich im dritten Quartal 2020 um 8,2%, nachdem es im zweiten Quartal noch um 9,7% eingebrochen war. Frankreich überraschte mit einem Sprung um 18% und die USA schafften sogar eine Steigerung des BIP um über 33% von zuvor minus 31,4%. Unter den zunehmenden Konjunktursorgen und der damit verbundenen Nachfrageschwäche litten auch die Ölpreise. Auf Monatsicht verlor die US-Sorte WTI 11% auf 35,79 USD, das Nordseeöl Brent büßte 10,3% auf 37,94 USD ein. Die europäische Gemeinschaftswährung verbilligte sich nach anfänglichen Gewinnen wieder und beendete den Monat mit einem Minus von 0,6% bei 1,1647 USD. Selbst der Goldpreis profitierte nicht von der gestiegenen Unsicherheit und verlor im Oktober 0,4% auf 1.879 USD.

## DIE AKTIVSTEN WEBSITEN

| Icon  | Web Address              | Contribution |
|---|--------------------------|--------------|
|  | www.finanztreff.de       | 35,71%       |
|  | www.aktiencheck.de       | 21,43%       |
|  | www.boerse.de            | 14,29%       |
|  | www.wallstreet-online.de | 14,29%       |
|  | www.4investors.de        | 7,14%        |
|  | www.finanznachrichten.de | 7,14%        |

## DIE AKTIVSTEN SOCIAL-MEDIA-AUTOREN

Keine aktiven Social Media Autoren für diesen Monat.

## ERWÄHNUNGEN IN DIESEM MONAT

## DIE POPULÄRSTEN NEWS IN DIESEM MONAT

20.10.2020, 04:00 www.4investors.de

## DGAP-News: Die neuen Gigaset Smartphones GS3 und GS4: Das farbenfrohe Nesthäkchen und sein starker Bruder 'Made in Germany'

DGAP-News: Gigaset AG / Schlagwort(e): Produkteinführung Die neuen Gigaset Smartphones GS3 und GS4: Das farbenfrohe Nesthäkchen und sein starker Bruder 'Made in Germany' 20.10.20 ...

[▶ online lesen](#)

29.10.2020, 14:08 www.aktiencheck.de

## Gigaset: Was ist hier nur passiert?

Am 29.10.2020, 22:08 Uhr notiert die Aktie Gigaset an ihrem Heimatmarkt Xetra mit dem Kurs von 0.19 EUR. Das Unternehmen gehört zum Segment "Kommunikationsausrüstung". Unser Analystenteam hat Gigaset ...

[▶ online lesen](#)

**GIGASET AG**

Anzahl gehandelter Stücke der Pareto Securities AS, Frankfurt Branch von Ihrer Aktie:

|                  |         |
|------------------|---------|
| Berichtszeitraum | 153.996 |
| Anteil Xetra     | 8,59%   |

Statistik (Quelle Bloomberg):

|                             |                     |
|-----------------------------|---------------------|
| 52 Wochen Hoch              | 0,380 am 07.11.2019 |
| 52 Wochen Tief              | 0,170 am 21.10.2020 |
| Börsenwert Gesamt (Mio EUR) | 26,226              |
| Anzahl Aktien (Mio.)        | 132,456             |

Monatsrating der Deutsche Börse AG: **AA**

**KURSHISTORIE (GIGASET AG)**

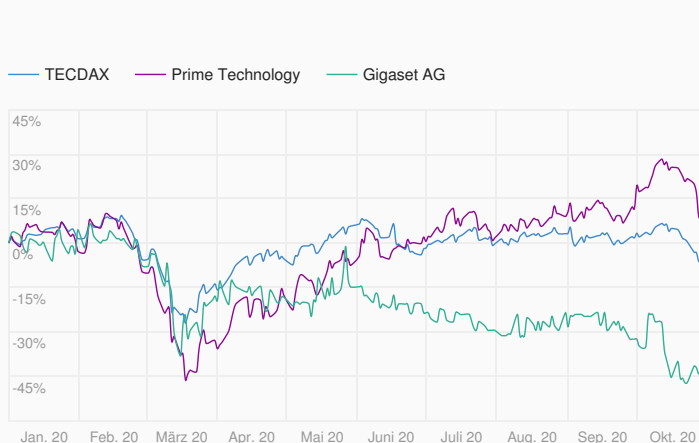
| Datum                        | Eröff.<br>(Xetra) | Hoch<br>(Xetra) | Tief<br>(Xetra) | L. Kurs<br>(Xetra) | Vol.<br>(Xetra)  | Vol.<br>(Tradegate) | Vol.<br>(Alle BP(D) <sup>1)</sup> ) |
|------------------------------|-------------------|-----------------|-----------------|--------------------|------------------|---------------------|-------------------------------------|
| 01.10.20                     | 0,222             | 0,230           | 0,220           | 0,230              | 5.670            | 49.418              | 55.088                              |
| 02.10.20                     | 0,220             | 0,222           | 0,220           | 0,222              | 25.239           | 36.989              | 62.428                              |
| 05.10.20                     | 0,222             | 0,222           | 0,222           | 0,222              | 4.500            | 13.265              | 19.765                              |
| 06.10.20                     | 0,222             | 0,260           | 0,222           | 0,256              | 72.402           | 114.016             | 187.410                             |
| 07.10.20                     | 0,258             | 0,258           | 0,258           | 0,258              | 30               | 24.600              | 24.630                              |
| 08.10.20                     | 0,248             | 0,258           | 0,240           | 0,258              | 4.200            | 12.880              | 17.080                              |
| 09.10.20                     | 0,250             | 0,250           | 0,250           | 0,250              | 0                | 7.430               | 7.652                               |
| 12.10.20                     | 0,238             | 0,248           | 0,234           | 0,248              | 20.100           | 22.284              | 48.384                              |
| 13.10.20                     | 0,236             | 0,236           | 0,210           | 0,218              | 327.617          | 280.473             | 637.406                             |
| 14.10.20                     | 0,218             | 0,218           | 0,206           | 0,206              | 28.308           | 13.303              | 51.745                              |
| 15.10.20                     | 0,194             | 0,228           | 0,180           | 0,196              | 576.757          | 383.500             | 971.301                             |
| 16.10.20                     | 0,228             | 0,228           | 0,181           | 0,186              | 121.703          | 64.662              | 187.365                             |
| 19.10.20                     | 0,200             | 0,204           | 0,174           | 0,204              | 120.491          | 64.407              | 191.998                             |
| 20.10.20                     | 0,198             | 0,204           | 0,181           | 0,185              | 69.938           | 100.252             | 176.190                             |
| 21.10.20                     | 0,190             | 0,216           | 0,170           | 0,185              | 290.553          | 138.267             | 457.970                             |
| 22.10.20                     | 0,180             | 0,190           | 0,180           | 0,180              | 41.369           | 92.961              | 151.230                             |
| 23.10.20                     | 0,172             | 0,199           | 0,172           | 0,180              | 30.650           | 26.675              | 72.498                              |
| 26.10.20                     | 0,190             | 0,199           | 0,190           | 0,199              | 250              | 36.050              | 37.650                              |
| 27.10.20                     | 0,197             | 0,197           | 0,197           | 0,197              | 5.400            | 10.375              | 15.775                              |
| 28.10.20                     | 0,180             | 0,190           | 0,180           | 0,190              | 32.200           | 46.300              | 78.900                              |
| 29.10.20                     | 0,199             | 0,199           | 0,197           | 0,197              | 6.000            | 8.880               | 16.880                              |
| 30.10.20                     | 0,181             | 0,198           | 0,175           | 0,198              | 8.376            | 5.424               | 13.800                              |
| Durchschnitt pro Handelstag: |                   |                 |                 |                    | <b>81.443</b>    | <b>70.564</b>       | <b>158.324</b>                      |
| Gesamtvolumen:               |                   |                 |                 |                    | <b>1.791.753</b> | <b>1.552.411</b>    | <b>3.483.145</b>                    |

<sup>1)</sup> XETRA, Tradegate, alle Regionalbörsen

**INDIZES**

|                    | 30.09.20  | 30.10.20  | abs. 1M   | 1M      | YTD     |
|--------------------|-----------|-----------|-----------|---------|---------|
| TECDAX ®           | 3.070,25  | 2.813,38  | -256,87   | -8,37%  | -6,69%  |
| SDAX ®             | 12.487,57 | 11.620,75 | -866,82   | -6,94%  | -7,12%  |
| Prime Technology ® | 1.299,14  | 1.271,23  | -27,910   | -2,15%  | 9,40%   |
| Prime Consumer ®   | 2.069,20  | 1.933,70  | -135,50   | -6,55%  | -10,76% |
| Prime All Share ®  | 5.208,02  | 4.741,29  | -466,73   | -8,96%  | -13,29% |
| Nasdaq ®           | 11.167,51 | 10.911,59 | -255,92   | -2,29%  | 21,61%  |
| MDAX ®             | 27.006,81 | 25.721,00 | -1.285,81 | -4,76%  | -9,15%  |
| Dow Jones ®        | 27.781,70 | 26.501,60 | -1.280,10 | -4,61%  | -7,14%  |
| DAX ®              | 12.760,73 | 11.556,48 | -1.204,25 | -9,44%  | -12,77% |
| Gigaset AG         | 0,230     | 0,198     | -0,032    | -13,91% | -41,76% |

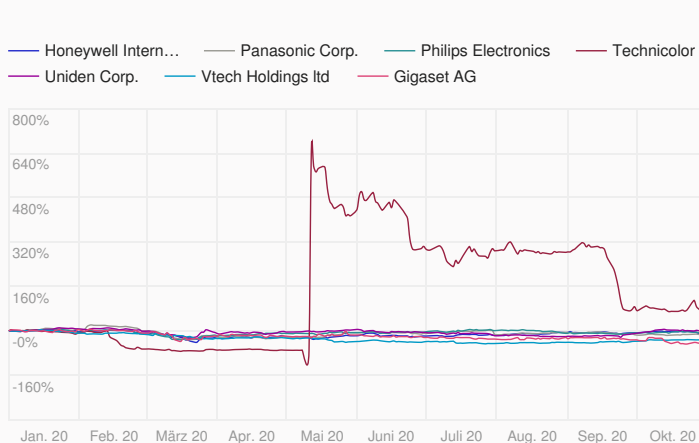
**INDIZES YTD**



**PEER GROUP VERGLEICH**

|                             | BB   | L. Kurs  | 52W Zeitraum        | 1M      | YTD     |
|-----------------------------|------|----------|---------------------|---------|---------|
| Uniden Corp.                | 6815 | 1.987,00 | 1.420,00 - 2.177,00 | 13,54%  | 2,63%   |
| Panasonic Corp.             | 6752 | 960,70   | 691,70 - 1.264,00   | 8,09%   | -6,68%  |
| Vtech Holdings Ltd          | 303  | 51,45    | 41,100 - 80,85      | 6,74%   | -33,18% |
| Honeywell International Inc | HON  | 164,95   | 101,08 - 184,06     | 0,21%   | -6,81%  |
| Philips Electronics         | PHIA | 39,875   | 26,915 - 46,375     | -0,81%  | -8,38%  |
| Technicolor                 | TCH  | 1,226    | 0,170 - 5,400       | -4,20%  | 79,14%  |
| Gigaset AG                  | GGG  | 0,198    | 0,170 - 0,380       | -13,91% | -41,76% |

**PEER GROUP KURS YTD**



**KURS UND VOLUMEN LETZTES JAHR (GIGASET AG) (XETRA)**



**CHARTTECHNISCHE MARKEN (GIGASET AG)**

|               |       |       |       |
|---------------|-------|-------|-------|
| Unterstützung | 0,170 | -     | -     |
| Widerstand    | 0,212 | 0,239 | 0,260 |