

Im August starteten die Aktienmärkte erneut durch. Die urlaubsbedingt dünne Liquidität tat der positiven Stimmung aber keinen Abbruch. Eine überraschend gut verlaufene Berichtssaison, sowie nachlassende Inflationssorgen und Zinsängste verhalfen den Börsenbarometern zu neuen Höchstständen. Den Anfang machten die führenden US-Indizes, während der deutsche Leitindex DAX erst nach mehreren Fehlversuchen mit dem Sprung über die 16.000 Punkte-Marke ein neues Rekordhoch erreichte. Auch die Nebenwertindizes MDAX und SDAX erklimmen neue Bestmarken. Technologiewerte gehörten dank rückläufiger Renditen zu den Gewinnern, was sich z. B. in der Rekordserie des TecDAX widerspiegelte, der auf ein 20-Jahreshoch stieg. Die Konjunkturdaten zeigten Licht und Schatten. Während sich das deutsche BIP im zweiten Quartal deutlich erholt, sanken die ZEW-Konjunkturerwartungen vor dem Hintergrund der Lieferengpässe und der Ausbreitung der Deltavariante des Coronavirus. Insgesamt überzeugende Daten kamen vom US-Arbeitsmarkt dessen Erholung sich in hohem Tempo fortsetzte. Allerdings reduzierten sich die Einzelhandelsumsätze unerwartet deutlich. Zudem bremsten steigende Covid-19 Inzidenzzahlen und die stockende Impfkampagne zeitweise den Optimismus. Im Blick standen auch Aussagen der US-Notenbank. Hierbei stützten nachlassende „Tapering“-Sorgen, also das Zurückfahren der monatlichen Anleihekäufe, die Aktienmärkte. Des Weiteren untermauerte die positive Grunddynamik der globalen Konjunktur den Aufwärtstrend. Die Problematik der Lieferengpässe, der steigenden Inflation und des Fortschreitens der Corona-Pandemie machte Anleger zwischenzeitlich skeptischer, was zu temporären Gewinnmitnahmen an den Aktienmärkten führte. Diese waren allerdings nur von kurzer Dauer und die Börsen erholten sich aufgrund der anhaltend hohen Liquidität im Anschluss wieder rasch. Die Ölpreise entfernten sich im August von ihren jüngsten Höchstständen und fielen auf ihre Dreimonatstiefs zurück. Zweifel am chinesischen Wachstum belasteten die Kurse. Erst zum Ende setzte eine spürbare Erholung ein, was die Monatsverluste auf knapp 5% im Durchschnitt verringerte. Bei der europäischen Gemeinschaftswährung zeigte sich ein ähnliches Bild. Anfangs büßte sie gegenüber dem starken US-Dollar ein, erholte sich aber von den Tiefständen und ging letztendlich mit einem Minus von 0,5% bei 1,1807 USD aus dem Handel. Der Goldpreis profitierte von fallenden Marktzinsen und konnte die anfänglichen Verluste fast vollständig wieder wettmachen. Die psychologisch wichtige USD 1.800-Marke verteidigte das Edelmetall erfolgreich und kletterte am Schluss auf USD 1.815. Der Bitcoin holte deutlich auf und verbuchte einen Gewinn von über 20% auf USD 47.169. Letztendlich hatten hierzulande die Technologiewerte mit einem Gewinn von 5,96% beim TecDAX ganz klar die Nase vorne. Die Standardtitel im DAX hinkten mit einem Plus von 1,87% deutlich hinterher. MDAX und SDAX reiheten sich mit Aufschlägen von 2,29% bzw. 3,30% im Mittelfeld ein. Ein ähnliches Bild zeigte sich an der Wall Street, wo der Nasdaq Composite sich mit einem Plus von 4% an die Spitze setzten konnte, gefolgt vom S&P 500 und dem Dow Jones Industrial Average mit Gewinnen von 3,3% bzw. 1,3%.

## DIE POPULÄRSTEN NEWS IN DIESEM MONAT

16.08.2021, 07:39 themarketgossip.com

[Global Internet Protocol \(IP\) Telephony Market Top Company Profile: Gigaset Communications, Cisco Systems, LG Electronics., Polycom, Ascom Holding AG etc. - The Market Gossip - The Market Gossip](#)

Global Internet Protocol (IP) Telephony Market Top Company Profile: Gigaset Communications, Cisco Systems, LG Electronics., Polycom, Ascom Holding AG etc. - The Market Gossip

[▶ online lesen](#)

16.08.2021, 19:37 themarketwriteup.com

[Cordless Phone Market May See a Big Move | Panasonic, Gigaset AG, Uniden Holdings - The Market Writeup - The Market Writeup](#)

Cordless Phone Market May See a Big Move | Panasonic, Gigaset AG, Uniden Holdings - The Market Writeup

[▶ online lesen](#)

27.08.2021, 23:51 www.aktiencheck.de

[Gigaset: Hier sollten Sie genauer hinsehen!](#)

An der Börse Xetra notiert die Aktie Gigaset am 28.08.2021, 02:00 Uhr, mit dem Kurs von 0.333 EUR. Die Aktie der Gigaset wird ...

[▶ online lesen](#)

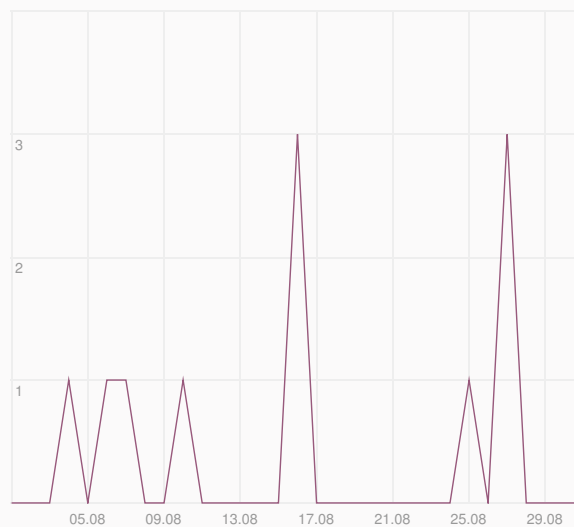
## DIE AKTIVSTEN WEBSITEN

Icon	Web Address	Contribution
	www.aktiencheck.de	60,00%
	themarketgossip.com	20,00%
	themarketwriteup.com	20,00%

## DIE AKTIVSTEN SOCIAL-MEDIA-AUTOREN

Avatar	Name	Activity	Medium
	BigShortBets	1	Twitter
	Healthyfinance	1	Twitter

## ERWÄHNUNGEN IN DIESEM MONAT



**GIGASET AG**

Anzahl gehandelter Stücke der Pareto Securities AS, Frankfurt Branch von Ihrer Aktie:

Berichtszeitraum	25.211
Anteil Xetra	6,96%

Statistik (Quelle Bloomberg):

52 Wochen Hoch	0,480 am 07.06.2021
52 Wochen Tief	0,170 am 21.10.2020
Börsenwert Gesamt (Mio EUR)	43,843
Anzahl Aktien (Mio.)	132,456

Monatsrating der Deutsche Börse AG: **AA**

**KURSHISTORIE (GIGASET AG)**

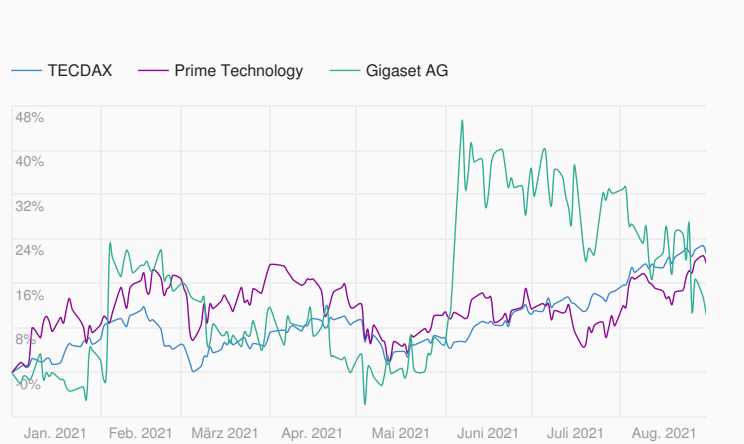
Datum	Eröff. (Xetra)	Hoch (Xetra)	Tief (Xetra)	L. Kurs (Xetra)	Vol. (Xetra)	Vol. (Tradegate)	Vol. (Alle BP(D) <sup>1)</sup>
02.08.21	0,370	0,399	0,370	0,399	22.476	14.536	37.012
03.08.21	0,395	0,399	0,373	0,399	6.826	28.920	40.746
04.08.21	0,380	0,380	0,370	0,380	5.308	14.500	23.808
05.08.21	0,370	0,380	0,370	0,380	2.186	1.300	4.086
06.08.21	0,370	0,378	0,362	0,378	29.148	58.603	88.751
09.08.21	0,369	0,370	0,350	0,370	52.365	43.209	96.574
10.08.21	0,380	0,380	0,350	0,379	63.917	72.000	135.917
11.08.21	0,379	0,379	0,331	0,360	6.959	9.000	15.959
12.08.21	0,360	0,360	0,350	0,350	3.119	11.781	14.900
13.08.21	0,348	0,365	0,346	0,360	13.541	29.928	183.469
16.08.21	0,360	0,380	0,351	0,365	11.213	15.175	26.418
17.08.21	0,351	0,379	0,351	0,379	20.579	302	22.081
18.08.21	0,361	0,366	0,361	0,366	329	5	1.334
19.08.21	0,353	0,360	0,352	0,353	12.020	22.653	88.197
20.08.21	0,353	0,375	0,352	0,375	13.426	8.210	21.736
23.08.21	0,369	0,374	0,352	0,374	16.993	42.850	59.843
24.08.21	0,370	0,370	0,352	0,361	31.375	1.391	32.866
25.08.21	0,353	0,380	0,330	0,380	29.194	48.443	77.637
26.08.21	0,335	0,376	0,330	0,333	10.219	25.377	36.516
27.08.21	0,340	0,350	0,340	0,350	141	17.608	17.749
30.08.21	0,331	0,340	0,330	0,340	3.095	48.787	57.284
31.08.21	0,347	0,360	0,331	0,331	7.605	18.761	27.666
Durchschnitt pro Handelstag:					<b>16.456</b>	<b>24.242</b>	<b>50.479</b>
Gesamtvolumen:					<b>362.034</b>	<b>533.339</b>	<b>1.110.549</b>

<sup>1)</sup> XETRA, Tradegate, alle Regionalbörsen

**INDIZES**

	30.07.21	31.08.21	abs. 1M	1M	YTD
TECDAX ®	3.681,37	3.900,62	219,25	5,96%	21,41%
SDAX ®	16.531,16	17.076,14	544,98	3,30%	15,65%
Prime Technology ®	1.830,59	2.019,36	188,77	10,31%	19,58%
Prime Consumer ®	2.307,82	2.276,32	-31,500	-1,36%	3,14%
Prime All Share ®	6.465,52	6.601,28	135,76	2,10%	16,41%
Nasdaq ®	14.672,68	15.259,24	586,56	4,00%	18,40%
MDAX ®	35.146,91	35.952,74	805,83	2,29%	16,74%
Dow Jones ®	34.935,47	35.360,73	425,26	1,22%	15,53%
DAX ®	15.544,39	15.835,09	290,70	1,87%	15,43%
Gigaset AG	0,397	0,331	-0,066	-16,62%	10,33%

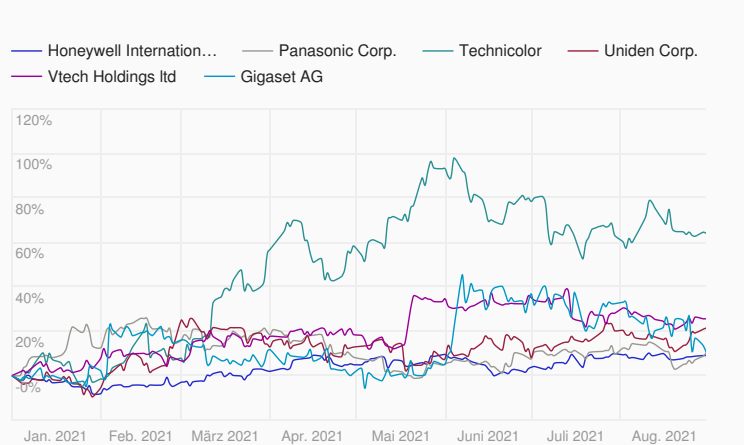
**INDIZES YTD**



**PEER GROUP VERGLEICH**

	BB	L. Kurs	52W Zeitraum	1M	YTD
Uniden Corp.	6815	2.743,00	1.487,00 - 2.882,00	0,96%	21,37%
Panasonic Corp.	6752	1.312,00	856,60 - 1.520,00	0,50%	10,21%
Technicolor	TCH	2,982	1,100 - 3,630	0,47%	63,94%
Honeywell International Inc	HON	231,91	156,85 - 236,86	-0,80%	9,03%
Vtech Holdings Ltd	303	75,55	42,900 - 84,30	-1,88%	25,60%
Gigaset AG	GGG	0,331	0,170 - 0,480	-16,62%	10,33%

**PEER GROUP KURS YTD**



**KURS UND VOLUMEN LETZTES JAHR (GIGASET AG) (XETRA)**



**CHARTTECHNISCHE MARKEN (GIGASET AG)**

Unterstützung	0,290	0,240	0,170
Widerstand	0,370	0,430	0,480