

# Gigaset

siren



Vodič za brzi početak

## Kako instalirati **siren**

Da biste pokrenuli **siren**, instalirajte besplatnu Gigaset aplikaciju i slijedite korake i upute.


Također, obratite pažnju na priložene bilješke.

Dodatne informacije potražite na [www.gigaset.com](http://www.gigaset.com)

## Sadržaj pakiranja

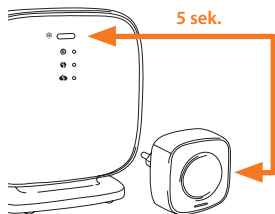
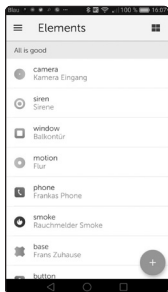
- 1 **siren**
- 1 vodič za brzi početak
- 1 brošura o sigurnosti

## 1. korak




Priključite **siren** u utičnicu u blizini bazne stanice (samo za postavljanje)

## 2. korak



Pokrenite Gigaset aplikaciju i kliknite na „siren“; pritisnite dodaj „+“; odaberite „sve ostale senzore“ i slijedite upute.

## 3. korak



Priključite **siren** u prostoriju gdje je to potreban.  
Više postavki pod „Konfiguracija“.

## Ovdje smo da vam pomognemo

Imate li pitanja ili želite detaljne informacije o našim sigurnosnim rješenjima?

Radujemo se što ćemo vam poželjeti dobrodošlicu na [www.gigaset.com](http://www.gigaset.com).

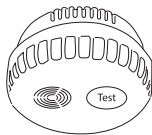
Korisni videozapisi također se nalaze na našim YouTube i Facebook web-mjestima.

Podrška je dostupna izravno iz aplikacije i na [www.gigaset.com/support](http://www.gigaset.com/support).

## Poboljšajte svoj alarmni sustav\*



Koristite **plug** inteligentnu utičnicu za uključivanje i isključivanje električnih uređaja s bilo kojeg mjesta



Detektor dima **smoke** dima odmah efikasno aktivira alarm kada otkrije dim.

\* Dostupno u online trgovini [www.gigaset.com](http://www.gigaset.com)

Izdano od  
Gigaset Communications GmbH  
Frankenstr. 2a, D-46395 Bocholt

© Gigaset Communications GmbH 2018  
Podložno raspoloživosti.  
Sva prava pridržana. Prava promjena rezervirana.  
[www.gigaset.com](http://www.gigaset.com)