

# Gigaset

## GS80




A detailed and up-to-date user guide  
is available from  
[www.gigaset.com/manuals](http://www.gigaset.com/manuals)



or in the Help app preinstalled on your Gigaset GS80

## A telefon



- 1 Fülhallgató csatlakozó
- 2 Hangszóró
- 3 Fény/közelségérzékelő
- 4 Vaku
- 5 Előlapi kamera
- 6 Értesítési/állapotsor  
Értesítések megjelenítése: ► lehúzás  
Gyorsbeállítások megjelenítése: ► lehúzás két ujjal
- 7 Hangerő +: ► nyomja meg a tetején /Hangerő -: ► nyomja meg az alján
- 8 Be- és kikapcsolás
- 9 Érintőképernyő (kezdőképernyő)
- 10 Kedvencek sáv
- 11 Virtuális gombok
  -  Vissza gomb
  -  Kezdő oldal megjelenítési gombja (Home gomb)
  -  Többfunkciós gomb
- 12 Mikrofon
- 13 Hangszóró
- 14 Micro-USB csatlakozó
- 15 Hátlapi kamera
- 16 Vaku

---

## SIM-kártya és SD-kártya behelyezése

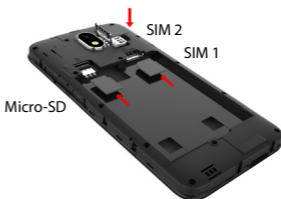
Az okostelefonba egy micro SIM-kártya és egy nano SIM-kártya, valamint egy micro SD-kártya helyezhető be.

- ▶ Vegye le a hátlapot.



Ne fejtse ki erőt, a SIM-kártya vagy memóriakártya behelyezésekor, mert azzal károsíthatja a telefon és egyéb alkatrészek csatlakozását.

- ▶ Helyezze be a micro SIM-kártyát, a nano SIM-kártyát és a micro SD-kártyát.



Kérjük, kapcsolja ki a telefont a SIM-kártya eltávolítása/behelyezése előtt.

---

## Akkumulátor behelyezése és az akkumulátor feltöltése

- ▶ Helyezze be az akkumulátort
- ▶ Óvatosan nyomja le a hátlapot, amíg az a helyére pattan.



- ▶ Csatlakoztassa a mellékelt töltőkábel micro-USB csatlakozóját.
- ▶ Csatlakoztassa a hálózati adaptert a töltőkábel USB-csatlakozójára és csatlakoztassa az áramforráshoz.



---

## Biztonsági óvintézkedések

Kérjük, tanulmányozza alaposan ezt a használati utasítást. Amennyiben ennek nem tesz eleget, készülék sérülését kockáztatja, valamint megszegi a vonatkozó törvényeket.

Kérjük, magyarázza el a dokumentum tartalmát valamint a készülék használatával járó lehetséges kockázatokat.

### Általános információk

- Saját biztonsága érdekében csak eredeti, jóváhagyott Gigaset tartozékokat használjon a mobiltelefonjához. A nem kompatibilis tartozékok károsíthatják a mobiltelefont és veszélyes helyzeteket eredményezhetnek. Az eredeti tartozékok megvásárolhatók Gigaset ügyfélszolgálatán (lásd: Ügyfélszolgálat → 7. oldal).
- A mobiltelefon nem vízálló. A készülék és annak tartozékait ezért nem szabad nedves környezetben tartani vagy tölteni (például fürdőszobában, zuhanyzóban vagy konyhában). Az eső, nedvesség vagy bármely folyadék ásványi anyagokat tartalmazhat, amelyek az elektromos áramkörök korrózióját okozhatják. A készülék töltésekor fennáll az áramütés, tűz vagy sérülés veszélye.
- Megengedett hőmérséklettartomány a töltéshez és az üzemeltetéshez: 0-40°C.  
A magas hőmérséklet csökkentheti az elektronikus eszközök élettartamát, és károsíthatja az akkumulátort. A műanyag alkatrészek deformálódhatnak vagy megolvadhatnak. Amennyiben a mobiltelefont hideg térben használja vagy tárolja, ez páralecsapódást okozhat a telefon belsejében, amely tönkreteszi az elektronikus áramköröket.
- A mobiltelefont nem szabad poros vagy piszkos helyen használni és tárolni. A por a mobiltelefon meghibásodását okozhatja.
- Kapcsolja ki a mobiltelefont a robbanásveszélyes terekben és tartson be minden figyelmeztető jelzést. A robbanásveszélyes terek magukba foglalják azokat a helyeket is, ahol a járműmotorok kikapcsolása általában ajánlott. Az ilyen helyeken a repülő szikrák sérüléssel vagy életveszéllyel járó robbanást vagy tüzet okozhatnak.  
Ilyen területek például a benzinkutak, vegyi üzemek, veszélyes vegyi anyagok szállítási és tárolórendszerei, hajófedélzetek alatti területek, vegyi anyagokat vagy apró részecskéket tartalmazó levegőjű területek (például por- vagy fémpor-részecskék).
- A mobiltelefon rövidre zárása, szétszerelése és módosítása nem engedélyezett, mivel ez sérülést, áramütést, tüzet vagy a töltő sérülését okozhatja.
- Az USB-kapcsolat 2.0 vagy magasabb verziójú USB-kapcsolattal engedélyezett.

## Akkumulátor és töltés



Csak a Gigaset által jóváhagyott és tanúsított akkumulátorokat használjon. Eredeti kiegészítők a Gigaset ügyfélszolgálatától (→ 7. oldal).

Az akkumulátor nem megfelelő cseréje is jelenthet robbanásveszélyt.

A használt akkumulátorokat ártalmatlanítsa az utasításoknak megfelelően (Fejezet: Hulladék és környezetvédelem → 16. oldal).

- Az akkumulátorfolyadék kiszabadulásának elkerüléséhez, a túlmelegedés, robbanás és tűz elkerülésének érdekében soha ne égesse vagy melegítse az akkumulátorokat és ne dobja ki azokat olyan környezetbe, amelyben hő vagy tűz kockázatának vannak kitéve. Az akkumulátort ne szerelje szét, ne hegyesse és/vagy próbálja módosítani. Ne tartsa az akkumulátort olyan helyen, ahol erős mechanikai hatásoknak van kitéve.
- Ne használjon éles tárgyakat (például a csavarhúzó) az akkumulátor megérintéséhez vagy átszúrásához. Fennáll annak a veszélye, hogy az akkumulátorfolyadék kiszabadul, vagy az akkumulátor túlmelegszik, felrobban vagy meggyullad és elég. Szigorúan tilos az akkumulátorok összezúzása, melegítése és égetése.
- Az akkumulátorban lévő elektrolit a szemmel érintkezésbe kerülve vaktságot okozhat. Ha elektrolit jut a szembe, ne dörzsölje azt kézzel. Azonnal és alaposan mossa ki tiszta vízzel az érintett szemet és forduljon orvoshoz. A bőrrel (vagy ruházattal) érintkezésbe kerülő elektrolit a bőr égéses sérülését okozhatja. Azonnal és alaposan mossa le szappannal és tiszta vízzel a bőrt vagy ruházatot, és szükség esetén forduljon orvoshoz.
- Soha ne használja az akkumulátorokat a megadottól eltérő célra. Soha ne használjon sérült akkumulátort. Ha az akkumulátor a használat, töltés vagy tárolás alatt felforrósodik, elszíneződik, deformálódik, vagy szivárogni kezd, biztonsági okokból azonnal cserélje le egy új akkumulátorra.
- A töltési folyamat során az akkumulátor hőmérséklete megemelkedik. Ne tartsa az akkumulátort gyúlékony termékekkel együtt ugyanazon a fiókban, mert ez tűzveszélyt jelent.
- Ne töltse az akkumulátort 12 óránál hosszabb ideig.
- Csak beltérben töltse a készüléket. A telefon töltése közben, ne használja a készüléket hívásokra, vagy számok tárcsázására.
- A töltési folyamat során az aljzatnak könnyen hozzáférhetőnek kell lennie.
- Elektromos viharok áramütési kockázatot jelenthetnek.
- Ne használja a töltőt, ha a hálózati kábel sérült vagy nincs akkumulátor behelyezve a mobiltelefonba, mert ez az áramütés és tűz kockázatát jelenti.

## Fejhallgató



A nagy hangerő hallássérülést okozhat. A nagy hangerejű, fejhallgatóval folytatott zenehallgatás vagy beszélgetés kellemetlen lehet és tartós halláskárosodást okozhat.

A halláscsökkenés megakadályozása érdekében ne állítsa a hangerőt hosszú ideig túl magas szintre.

- Ha séta vagy futás közben fejhallgatót visel, győződjön meg róla, hogy a zsinór ne csavarodjon a teste köré vagy az Önél lévő tárgyak köré.

- A fejhallgatót csak száraz környezetben viselje. A fejhallgatón felhalmozódó statikus elektromosság a fülén keresztül süllhet ki, ami áramütést okozhat. A statikus elektromosság kisüllhet, ha megérinti a telefont, vagy csupasz fémet érint meg, mielőtt a fejhallgatót a mobiltelefonhoz csatlakoztatja.

## **Használat a kórházakban / orvostechnikai eszközök használata**

- A termék hátrányosan befolyásolhatja a közelében lévő orvostechnikai berendezések funkcióját. Ne feledkezzen meg az adott környezet műszaki körülményeiről (például sebészeten).
- Ha orvostechnikai eszközt például szívritmusszabályzót használ, a mobiltelefon használata előtt érdeklődjön a termék gyártójától. Ő majd ellátja Önt információkkal az orvostechnikai eszköz külső, nagyfrekvenciás energiaforrásokkal szembeni érzékenységéről.
- Szívritmusszabályzók, beültetett defibrillátorok:  
A telefon bekapcsolásakor tartson legalább 152 mm távolságot a telefon és a beültetett eszköz között. Az esetleges interferencia csökkentéséhez használja a telefont az implantátummal ellenkező oldalon. Amennyiben interferencia lép fel, azonnal kapcsolja ki a mobiltelefonját. Ne tartsa a mobiltelefont ingzebben.
- Hallókészülékek, cochleáris implantátumok:  
Bizonyos digitális vezeték nélküli eszközök zavarhatják hallókészülékeket és cochleáris implantátumokat. Ha interferencia lép fel, érdeklődjön ezen termékek gyártóinál.
- Egyéb orvosi eszközök:  
Ha Ön és az Ön környezetében lévő emberek egyéb orvosi eszközöket használnak, forduljon a megfelelő gyártóhoz információért arról, hogy az adott eszköz védett-e a környezetben lévő rádiófrekvenciás jelekkel szemben. Erről orvosánál is érdeklődhet.

## **Segélykérő hívások**

- Ellenőrizze, hogy a mobiltelefon be van kapcsolva, és csatlakozik a GSM hálózathoz. Írja be a kívánt segélyhívószámot, és beszéljen.
- Közölje a segélyhívó központ munkatársával a helyzetét.
- Ne szakítsa meg a beszélgetést, amíg a segélyhívó központ munkatársa erre nem kéri.

## **Gyermekek és háziállatok**

- Tartsa a mobiltelefont, akkumulátorokat, töltőket és tartozékokat elzárva a gyermekek és a háziállatok elől. A gyermekek és/vagy a háziállatok lenyelhetik az apró alkatrészeket, ami fulladás- és egyéb veszélyeket jelenthet. A gyermek csak felnőtt felügyelete mellett használhatja a mobiltelefont.

## **Játékok**

- A hosszú ideig tartó játék a mobiltelefonon egészségtelen testtartást eredményezhet. Óránként tartson 15 perc szünetet. Ha játék közben rosszul érzi magát, azonnal hagyja abba a játékot. Azonnal forduljon orvoshoz, ha ez az állapot nem múlik el.

## **Repülőgépek, járművek és a közúti biztonság**

- Repülőgépen kapcsolja ki a mobiltelefont  
Kérjük, tartsa be a vonatkozó korlátozásokat és előírásokat.  
A vezeték nélküli eszközök zavart okozhatnak a légiforgalmi berendezések működésében. Mobiltelefon használatakor kövesse a repülőszemélyzet utasításait.

- Minden járművezetőnek és minden járműben utazónak a legfőbb prioritása az út és az úthasználók biztonsága.

A mobiltelefon használata vezetés közben figyelemelterelő lehet, ezért veszélyes helyzetekhez vezethet. Sértheti a vonatkozó törvényeket is.

### **SIM-kártya, memóriakártya és adatkábel**

- Ne távolítsa el a kártyát a mobiltelefonból adatok küldése vagy fogadása közben, mivel ezzel adatvesztést valamint a mobiltelefon vagy a memóriakártya sérülését kockáztatja.
- A szolgáltató díjat számíthat fel, ha a SIM-kártyával hoz létre internetkapcsolatot.

### **Hibás készülékek**

- A termékek szerelését és javítását kizárólag szakképzett karbantartó személyzet végezheti.
- Dobja el a hibás készülékeket vagy javíttassa meg ügyfélszolgálati csapatunkkal. Ezek az eszközök interferenciát okozhatnak más vezeték nélküli szolgáltatásoknál.
- A mobiltelefon gondatlan kezelése, például leejtése, összetörheti a kijelzőt és károsíthatja a benne lévő elektronikus áramköröket és érzékeny alkatrészeket.
- Ne használja a készüléket, ha a kijelző repedt vagy összetört. Az üveg- vagy műanyagtöredékek kéz- és arcsérülést okozhatnak.
- Ha a telefon, akkumulátor vagy a kiegészítők meghibásodnak, kérjen átvizsgálást a Gigaset szervizközponttól.

### **Egyéb fontos információk**

- Soha ne irányítsa a vaku fényét közvetlenül az emberek és állatok szemébe. A vakut túl közelről az emberi szemre irányítva ideiglenes látásvesztést vagy látáskárosodást okozhat.
- A készülék felmelegszik, ha energiaigényes alkalmazásokat hosszabb ideig futtat rajta. Ez normális jelenség és nem befolyásolja a készülék teljesítményét.
- Ha a készülék felmelegszik, tegye félre egy időre és állítsa le a futtatott programot. A forró készülékkel való érintkezés kisebb bőrirritációt, például bőrpírt okozhat.
- Ne lakkozza be a mobiltelefont. A lakk és a festék károsíthatja a mobiltelefon egyes részeit és meghibásodást okozhat.

---

## **Ügyfélszolgálat**

Ha problémái vannak a mobiltelefonnal, lépjen kapcsolatba a Gigaset kereskedővel vagy a Gigaset szervizközponttal, ahol tartozékokat is vásárolhat.

Ha segítségre van szüksége, látogassa meg a [www.gigaset.com/service](http://www.gigaset.com/service) oldalt

## JÓTÁLLÁSI JEGY / OKOSTELEFONOKHOZ

# Gigaset

GYÁRTÓ:  
GIGASET COMMUNICATIONS GMBH FRANKENSTRASSE 2A,  
D-46395 BOCHOLT,  
NÉMETORSZÁG  
[www.gigaset.com](http://www.gigaset.com)

IMPORTŐR ÉS GARANCIÁLIS SZERVIZ (KÉRJÜK,  
ELLENŐRIZZE LE A CSOMAGOLÁSON AZ IMPORTŐR  
NEVET):

Tele-Signál Kft.  
1143 Budapest, Semsey Andor utca 9.  
Tel.: +36 30/26-999-47  
Tel./Fax: +36 1/267-2109  
Email: [info@telesignal.com](mailto:info@telesignal.com)

Kérjük bizonyosodjon meg arról, hogy a jótállási jegy minden  
szükséges információt tartalmaz!

Jelen jótállási jegy kizárólag a Gigaset okostelefonjaihoz használható  
fel.

TERMEK MEGNEVEZÉSE ÉS TÍPUSSZÁMA:

TERMEK GYÁRTÁSI SZÁMA:

VÁSÁRLÁS NAPJA:

ÜZEMBE HELYEZÉS NAPJA:

VÁSÁRLÓ NEVE:

VÁSÁRLÓ CÍME:

VÁSÁRLÓ TELEFONSZÁMA:

KERESKEDÉS NEVE:

KERESKEDÉS CÍME:

KERESKEDÉS TELEFONSZÁMA:

Kereskedés aláírása és bélyegzője

Vásárló aláírása

A Gigaset által forgalomba hozott termékek jótállási jegyét kizárólag a vásárlást igazoló blokk vagy számla alapján – a készülék típusának és a vásárlás dátumának egyértelmű beazonosíthatósága alapján – áll módunkban pótolni.

- A Gigaset által a fogyasztók, illetve fogyasztónak nem minősülő személyek felé vállalt jótállás feltételei eltérnek.
- A Gigaset az általa forgalomba hozott okostelefonokra **12 hónap teljes körű kötelező jótállást (alap jótállás) és további 12 hónap „korlátozott Gigaset jótállást” (kiterjesztett jótállás) biztosít.** A „korlátozott Gigaset jótállás” alapján, a jótállás kizárólag a készülék kijavítására vonatkozik, és nem terjed ki a készülékkel együtt értékesített tartozékokra – ideértve különösen a készülékkel együtt értékesített, de a készülékbe be nem épített, vagyis kézzel eltávolítható akkumulátorra –, továbbá a kötelező jótállási időt (12 hónap) követően történő fődarab csere esetén a jótállási idő nem indul újra. A készülékbe beépített akkumulátorra a Gigaset biztosítja a további 12 hónap „korlátozott Gigaset jótállást” (kiterjesztett jótállás) is.



## I. FOGYASZTÓK TEKINTETÉBEN FENNÁLLÓ JÓTÁLLÁSI FELTÉTELEK (FIGYELEM! A JÓTÁLLÁSRA AKKOR VONATKOZNAK A JELEN I. FEJEZET SZERINTI FELTÉTELEK, HA ÖN FOGYASZTÓNAK MINŐSÜL).

(FOGYASZTÓ: a szakmája, önálló foglalkozása vagy üzleti tevékenysége körén kívül eljáró természetes személy (Ptk. 8:1. § 3. pont). Nem minősülnek fogyasztónak például a vállalkozások.).

### 1. A jótállás időtartama

1.1 A Gigaset Communications GmbH (Gigaset) mint kötelezett az általa forgalomba hozott fogyasztói szerződés keretében vásárolt, jelen jótállási jegyen feltüntetett, új tartós fogyasztási cikkre 12 hónapig a 151/2003. (IX.22.) Kormányrendelet alapján kötelező jótállást vállal (alap jótállás). E jótállási határidő jogvesztő. A jótállási határidő a fogyasztási cikk fogyasztó részére történő átadása, vagy ha az üzembe helyezést a vállalkozás vagy annak megbízottja végzi, az üzembe helyezés napjával kezdődik. A kötelező jótállás a Magyar Köztársaság közigazgatási területén érvényes.

1.2 Az 1.1 pontban meghatározott alapjótállás időtartamán túl a Gigaset az általa forgalomba hozott termékre a Ptk. 6:171. f-a alapján – a jelen jótállási jegyben foglalt feltételekkel – további 12 hónapos jótállást vállal ("korlátozott Gigaset jótállás"). A „korlátozott Gigaset

jótállás” alapján, a jótállás kizárólag a készülék kijavítására vonatkozik, és nem terjed ki a készülékkel együtt értékesített tartozékokra – ideértve különösen a készülékkel együtt értékesített, de a készülékbe be nem épített, vagyis kézzel eltávolítható akkumulátorra –, továbbá a kötelező jótállási időt (12 hónap) követően történő fódarab csere esetén a jótállási idő nem indul újra. A készülékbe beépített akkumulátorra a Gigaset biztosítja a további 12 hónap „korlátozott Gigaset jótállást” (kiterjesztett jótállás) is.

### 2. A jótállási jog jogosultja

2.1 A jótállási jogokat a fogyasztási cikk tulajdonosa (a tulajdonjog átruházása esetén az új tulajdonos) érvényesítheti, feltéve, hogy fogyasztónak minősül.

### 3. A jótállásból eredő jogok érvényesítésének feltételei

3.1 A jótállásból eredő jogok jótállási jeggyel érvényesíthetőek (151/2003. (IX.22.) Kormányrendelet 4. § (1)). Kérjük, követelje meg az eladótól, hogy a jótállási jegyet szabályosan – minden szükséges információt feltüntetve – töltsse ki! Az eladó által kitöltött jótállási jegynek tartalmaznia kell a termék gyártóját, típusát, gyártási számát, az eladás – üzembe helyezés – dátumát, az eladó kereskedelmi cég nevét és címét, illetve aláírását és bélyegzőjét. Ennek elmaradása, valamint a jótállási jegy

szabálytalan kiállítás vagy a jótállási jegy fogyasztó rendelkezésére bocsátásának elmaradása ugyanakkor nem érinti a jótállási kötelezettségvállalás érvényességét (151/2003. (IX.22.) Kormányrendelet 4. § (2)).

3.2 Ha a jótállási jegy bármilyen okból nem állna a fogyasztó rendelkezésére, a szerződés megkötését bizonyítottan kell tekinteni, ha az ellenérték megfizetését igazoló bizonylatot – a számlát vagy a nyugtát – a fogyasztó bemutatja. Ebben az esetben a jótállásból eredő jogok a vásárlási bizonylattal – a számlával vagy a nyugtával – is érvényesíthetőek, feltéve, hogy a bizonylatból egyértelműen megállapítható a vásárlás időpontja és a termék pontos típusa. Ezeknek az információknak a hiányában az érintett termék és a jótállási időszak nem állapítható meg, így a jótállás teljesítése nehezegebbe ütközhet.

3.3 A készüléket a fogyasztónak kell beszállítani a szervizbe a jótállási jegyen feltüntetett legközelebbi szervizponthoz, vagy ha lakóhelyén ilyen nem működik, akkor ahhoz a kereskedőhöz, akinél a terméket eredetileg vásárolta.

### 4. A készülék hibájának és a jótállási igénynek a bejelentése

4.1 A jótállási igény a jótállási határidőben érvényesíthető. Ha a jótállásra kötelezett kötelezettségének a fogyasztó felhívására –

megfelelő határidőben – nem tesz eleget, a jótállási igény a felhívásban tűzött határidő elteltétől számított három hónapon belül akkor is érvényesíthető bíróság előtt, ha a jótállási idő már eltelt. E határidő elmulasztása jogvesztéssel jár (Ptk. 6:173. §).

4.2 A készülék meghibásodását és a jótállási igényt a vásárlás helyén – a jelen jótállási jegy borítóján feltüntetett kereskedésnél –, vagy a garanciális szerviz ügyfélszolgálatának – a jelen jótállási jegy borítóján feltüntetett telefonszámán – lehet bejelenteni.

4.3 A feimerült hibát annak felfedezése után késedelem nélkül be kell jelenteni. A hiba felfedezésétől számított két hónapon belül közölt hibát késedelem nélkül bejelentettnek kell tekinteni. A közlés késedelméből eredő kárért a fogyasztó felelős (Ptk. 6:162. §).

4.4 A jótállási igényt a termék minden olyan hibája miatt határidőben érvényesítettnek kell tekinteni, ami a megjelölt hibát előidézte. Ha a fogyasztó jótállási igényét a terméknek – a része tekintetében érvényesíti, akkor a jótállási igény a termék egyéb részeire nem minősül érvényesítettnek (Ptk. 6:165. §).

## 5. A fogyasztónak a jótálláson és szövetségén alapuló jogait

5.1 A fogyasztó jogait a Polgári Törvénykönyvről szóló 2013. évi V. törvény és a 151/2003. (IX.22.) Kormányrendelet, a szavatossági és jótállási igények intézését a

19/2014. (IV.29.) NGM rendelet szabályozza.

5.2 A jelen jótállás az Ön jogszabályból eredő szavatossági és egyéb jogait nem érinti (151/2003. (IX.22.) Kormányrendelet 3. § (4)).

5.3 Jótállási igénye alapján a fogyasztó választása szerint:

a) kijavítást vagy kicserélést igényelhet, kivéve, ha a választott jótállási jog teljesítése lehetetlen, vagy ha az a másik jótállási igény teljesítésével összehasonlítva aránytalan többletköltséget eredményezne, figyelembe véve a szolgáltatás hibátlan állapotban képviselt értékét, a szerződésszegés súlyát és a jótállási jog teljesítésével a fogyasztónak okozott érdekséreimét;

vagy  
b) az ellenszolgáltatás arányos leszállítását igényelheti, a hibát a kötelezett költségére maga kijavíthatja vagy mással kijavíttathatja, vagy a szerződéstől elállhat, ha a kötelezett vagy közreműködője a kijavítást vagy a kicserélést nem vállalta, e kötelezettségének a 6.1 pont szerinti feltételekkel nem tud eleget tenni, vagy ha a fogyasztónak a kijavításhoz vagy kicseréléshöz fűződő érdeke megszűnt (Ptk. 6:159. § (2)).

5.4 Jelentéktelen hiba miatt elállásnak nincs helye (Ptk. 6:159. § (3)).

5.5 Ha a fogyasztási cikk a vásárlástól (üzembe helyezéstől) számított három murkanapon belül meghibásodott, a fogyasztó kívánságára

azt kicseréljük, feltéve, hogy a meghibásodás a rendeltetésszerű használatot akadályozza (151/2003. (IX.22.) Kormányrendelet 7. §).

5.6 A választott jótállási igényről a fogyasztó jogosult másira áttérni, azonban az áttéréssel okozott költséget a fogyasztó köteles megfizetni, kivéve, ha az áttérésre a kötelezett vagy közreműködője adott okot, vagy ha az áttérés egyébként indokolt volt (Ptk. 6:160. §).

## 6. Ajótállási igény teljesítése

6.1 A kijavításra, illetve kicserélésre – a dolog tulajdonságaira és a fogyasztó által elvárható rendeltetésére figyelemmel – megfelelő határidőn belül, a fogyasztó érdekeit kímélve, illetve a fogyasztónak okozott jelentős kényelmetlenség nélkül kerül sor (Ptk. 6:159. § (4)).

6.2 A garanciális szerviz törekszik arra, hogy a kijavítást vagy kicserélést legfeljebb 15 napon belül elvegye (19/2014. (IV.29.) NGM rendelet 5. §).

6.3 A kijavítás során a fogyasztási cikkbe csak új alkatrész kerülhet beépítésre (151/2003. (IX.22.) Kormányrendelet 5. § (2)).

6.4 A jótállási igény teljesítése során a készületeken tárolt adatok és információk megőrizhetőek, megsemmisülhetnek vagy elveszhetnek. Az ilyen megőrződésért, megsemmisülésért vagy elveszésért, valamint az ebből eredő kárért sem a Gigaset, sem a garanciális szerviz nem vállal felelősséget.

## **7. A jótállási igény teljesítésének hatása a jótállási időre**

7.1 Nem számít bele a jótállási időbe a kijavítási időnek az a része, amely alatt a jogosult a dolgot rendeltetészerűen nem tudja használni (Ptk. 6:163. § (4)).

7.2 A dolognak a kicseréléssel vagy a kijavítással érintett részére a jótállás újból kezdődik. Ezt a szabályt kell alkalmazni arra az esetre is, ha a kijavítás következményeként új hiba keletkezik (Ptk. 6:163. § (5)).

## **8. A jótállással kapcsolatos egyéb rendelkezések**

8.1 A készülék üzembe helyezése és beállítása nem tartozik a jótállási javítási kötelezettségek körébe, ezt a fogyasztó megrendelésére a szerviz külön díjtétel felszámítás ellenében vállalja.

8.2 Jótállási igényeivel kapcsolatos jogvita esetén a megyei (fővárosi) kereskedelmi és iparkamarák mellett működő békéltető testület eljárását is kezdeményezheti.

## **9. A Gígaset jótállási felelősségének korlátozása vagy kizárása**

9.1 A Gígaset jótállási felelőssége nem áll fenn, ha a hiba rendeltetésellenes használat, átalakítás, szakszerűtlen kezelés, helytelen tárolás, elemi kár vagy egyéb, a vásárlás után keletkezett okból következett be. A termékhez a gyártó használati (kezelési) útmutatót

mellettek. Kérjük, hogy az abban foglaltakat tartsa be, mert a használati útmutatótól eltérő használat, kezelés miatt bekövetkezett hiba esetén a Gígaset nem vállal jótállást a készülékért.

9.2 A jótállás megszüntetését eredményezi a termékben végzett szakszerűtlen szerelés és üzembe helyezés, továbbá a jótállási időn belüli illetéktelen beavatkozás.

9.3 A jótállási igény érvényesítését megnehezítheti, egyes esetekben ki is zárhatja a készülék gyári számat tartalmazó gyári adattáblának a megsérülése, illetve annak eltávolítása, amennyiben ennek következtében a készülék nem beazonosítható a jótállási kötelezettség teljesítése céljából.

9.4 A Gígaset jótállási felelőssége nem terjed ki a készüléken tárolt adatok és információk megromlására, megsemmisülésére és elveszésére, valamint az ezekből eredő károkra, akkor sem, ha ezek a készülék jótállás körébe eső hibája miatt következnek be.

**II. FOGYASZTÓNAK NEM MINŐSÜLŐ SZEMÉLYEK TEKINTETÉBEN FENNÁLLÓ JÓTÁLLÁSI FELTÉTELEK (FIGYELEM! A JÓTÁLLÁSRA AKKOR VONATKOZNAK A JELEN II. FEJEZET SZERINTI FELTÉTELEK, HA ŐN NEM MINŐSÜL FOGYASZTÓNAKI) (FOGYASZTÓ: a szakmája, önálló foglalkozása**

vagy üzleti tevékenysége körén kívül eljáró természetes személy (Ptk. 8:1. § 3. pont). Nem minősülnek fogyasztónak például a vállalkozások).

## **1. A jótállás időtartama**

1.1 A Gígaset Communications GmbH (Gígaset) mint kötelezett az általa forgalomba hozott, jelen jótállási jegyen feltüntetett új termékre, a Ptk. 6:171 §-a alapján – a jelen jótállási jegyben foglalt feltételekkel – 12 hónap időtartamú kötelező jótállást (alap jótállás) és további 12 hónap „korlátozott Gígaset jótállást” (kiterjesztett jótállás) biztosít. E jótállási határidő jogvesztő. A jótállási határidő a termék vásárló részére történő átadása, vagy ha az üzembe helyezést a vállalkozás vagy annak megbízottja végzi, az üzembe helyezés napjával kezdődik. A jótállás a Magyar Köztársaság közigazgatási területén érvényes.

## **2. A jótállási jog jogosultja**

2.1 A jótállási jogokat a termék tulajdonosa (a tulajdonjog átruházása esetén az új tulajdonos) érvényesítheti.

## **3. A jótállásból eredő jogok érvényesítésének feltételei**

3.1 A jótállásból eredő jogok jótállási jeggyel érvényesíthetőek. Kérjük, követelje meg az eladótól, hogy a jótállási jegyet szabályosan – minden szükséges információt feltüntetve – töltsse ki! Az eladó által kitöltött jótállási jegynek

tartalmaznia kell a termék gyártóját, típusát, gyártási számát, az eladás – üzembe helyezés – dátumát, az eladó kereskedelmi cég nevét és címét, illetve aláírását és bélyegzőjét.

3.2 Ha a jótállási jegy bármilyen okból nem állna a jogosult rendelkezésére, a szerződés megkötését bizonyítottan tekintjük, ha az ellenérték megfizetését igazoló bizonylatot – a számlát vagy a nyugtát – a jogosult bemutatja.

Ebben az esetben a jótállásból eredő jogok a vásárlási bizonylattal – a számlával vagy a nyugtával – is érvényesíthetőek, feltéve, hogy a bizonylatból egyértelműen megállapítható a vásárlás időpontja és a termék pontos típusa. Ezeknek az információknak a hiányában az érintett termék és a jótállási időszak nem állapítható meg, így a jótállás érvényesítésére nincs lehetőség.

3.3 A készüléket a jogosultnak kell beszállítani a szervizbe a jótállási jegyen feltüntetett legközelebbi szervizponthoz, vagy ha lakóhelyén ilyen nem működik, akkor ahhoz a kereskedőhöz, akinél a terméket eredetileg vásárolta.

#### 4. A készülék hibájának és a jótállási igénynek a bejelentése

4.1 A jótállási igény a jótállási határidőben érvényesíthető. Ha a jótállásra kötelezett kötelezettségének a jogosult felhívására – megfelelő határidőben – nem tesz eleget, a

jótállási igény a felhívásban tűzött határidő elteltétől számított három hónapon belül akkor is érvényesíthető bíróság előtt, ha a jótállási idő már eltelt. E határidő elmulasztása jogvesztéssel jár (Ptk. 6:173. §).

4.2 A készülék meghibásodását és a jótállási igényt a vásárlás helyén – a jelen jótállási jegy borítóján feltüntetett kereskedésnél –, vagy a garanciális szerviz ügyfélszolgálatának – a jelen jótállási jegy borítóján feltüntetett telefonszámán – lehet bejelenteni.

4.3 A felmerült hibát annak felfedezése után késedelem nélkül be kell jelenteni. A közlés késedeleméből eredő kárért a jogosult felelős (Ptk. 6:162. §).

4.4 A jótállási igényt a termék minden olyan hibája miatt határidőben érvényesítenek kell tekinteni, ami a megjelölt hibát előidézte. Ha a jogosult jótállási igényt a terméknek – a megjelölt hiba szempontjából – elkülöníthető része tekintetében érvényesíti, akkor a jótállási igény a termék egyéb részeire nem minősül érvényesítettnek (Ptk. 6:165. §).

#### 5. A jogosult jótálláson és szavatcasságon alapuló jogai

5.1 A jogosult jogait a Polgári Törvénykönyvről szóló 2013. évi V. törvény szabályozza.

5.2 A jelen jótállás az Ön jogszabályból eredő szavatossági és egyéb jogait nem érinti.

5.3 Jótállási igénye alapján a jogosult választása szerint:

a) kijavítást vagy kicserélést igényelhet, kivéve, ha a választott jótállási jog teljesítése lehetetlen, vagy ha az a másik jótállási igény teljesítésével összehasonlítva aránytalan többletköltséget eredményezne, figyelembe véve a szolgáltatás hibátlan állapotban képviselt értékét, a szerződésszegés súlyát és a jótállási jog teljesítésével a jogosultnak okozott érdeksérlemt;

b) az ellenszolgáltatás arányos leszállítását igényelheti, a hibát a kötelezett költségére maga kijavíthatja vagy mással kijavíttathatja, vagy a szerződéstől elállhat, ha a kötelezett vagy közreműködője a kijavítást vagy a kicserélést nem vállalta, e kötelezettségének a 6.1 pont szerinti feltételekkel nem tud eleget tenni, vagy ha a jogosultnak a kijavításhoz vagy kicseréléshez fűződő érdeke megszűnt (Ptk. 6:159. § (2)).

5.4 Jelentéktelen hiba miatt elállásnak nincs helye (Ptk. 6:159. § (3)).

5.5 Ha a termék a vásárlástól (üzembe helyezéstől) számított három munkanapon belül meghibásodott, a jogosult kívánságára azt

kicsereéljük, feltéve, hogy a meghibásodás a rendeltetésszerű használatot akadályozza.

5.6 A választott jótállási igényről Ön jogosult másakra áttérni, azonban az áttéréssel okozott költséget köteles megfizetni, kivéve, ha az

átterésre a kötelezett vagy közreműködője adott okot, vagy ha az átterés egyébként indokolt volt (Ptk. 6:160. §).

#### **6. A jótállási igény teljesítése**

6.1 A kijavításra, illetve kicserélésre – a dolog tulajdonságaira és a jogosult által elvárható rendeltetésére figyelemmel – megfelelő határidőn belül, a jogosult érdekeit kímélve kerül sor (Ptk. 6:159. § (4)).

6.2 A garanciális szerviz törekszik arra, hogy a kijavítást vagy kicserélést legfeljebb 15 napon belül elvégezze.

6.3 A jótállási igény teljesítése során a készüléken tárolt adatok és információk megrongálódhatnak, megsemmisülhetnek vagy elveszhetnek. Az ilyen megrongálódásért, megsemmisülésért vagy elveszésért, valamint az ebből eredő kárért sem a Gigaset, sem a garanciális szerviz nem vállal felelősséget.

#### **7. A jótállási igény teljesítésének hatása a jótállási időre**

7.1 Nem számít bele a jótállási időbe a kijavítási időnek az a része, amely alatt a jogosult a dolgot rendeltetészerűen nem tudja használni (Ptk. 6:163. § (4)).

7.2 A dolognak a kicseréléssel vagy a kijavítással érintett részére a jótállás újból kezdődik. Ezt a szabályt kell alkalmazni arra az esetre is, ha a kijavítás következményeként új hiba keletkezik (Ptk. 6:163. § (5)).

#### **8. A jótállással kapcsolatos egyéb rendelkezések**

8.1 A készülék üzembe helyezése és beállítása nem tartozik a jótállási javítási kötelezettségek körébe, ezt az ügyfél megrendelésére a szerviz külön díjtétel felszámítás ellenében vállalja.

8.2 Ha a termék kicserélésére a jótállási határidő jelentős részének eltelte után kerül sor, és ez a jogosult számára számottevő értéknövekedést eredményez, a kötelezett a gazaadoqodás megtérítésére tarthat igényt (Ptk. 6:167. § (1)).

#### **9. A Gigaset jótállási felelősségének korlátozása vagy kizárása**

9.1 A Gigaset jótállási felelőssége nem áll fenn, ha a hiba rendeltetésellenes használat, átalakítás, szakszerűtlen kezelés, helytelen tárolás, elemi kár vagy egyéb, a vásárlás után keletkezett okból következett be. A termékhez a gyártó használati (kezelési) útmutatót

mellettek. Kérjük, hogy az abban foglaltakat tartsa be, mert a használati útmutatótól eltérő használat, kezelés miatt bekövetkezett hiba esetén a Gigaset nem vállal jótállást a készülékért.

9.2 A jótállás megszűnését eredményezi a erméken végzett szakszerűtlen szerelés és üzembe helyezés, továbbá a jótállási időn beüli illetéktelen beavatkozás.

9.3 A jótállás megszűnését eredményezi a készülék gyári számát tartalmazó gyári adattáblának a megsérülése, illetve annak eltávolítása, amennyiben ennek következtében a készülék nem beazonosítható a jótállási kötelezettség teljesítése céljából.

9.4 A Gigaset jótállási felelőssége nem terjed ki a készüléken tárolt adatok és információk megrongálódására, megsemmisülésére és elveszésére, valamint az ezekből eredő károokra, akkor sem, ha ezek a készülék jótállás körébe eső hibája miatt következnek be.

<p><b>JÓTÁLLÁSI SZELVENY (SZERVIZ TÖLTI KI)</b> Munkalapszám:</p> <p>_____</p> <p>A kijavítás iránti igény bejelentésének időpontja: _____</p> <p>_____</p> <p>A kijavításra átvétel időpontja: _____</p>	<p>A bejelentett hiba oka: _____</p> <p>_____</p> <p>A kijavítás módja: _____</p> <p>_____</p> <p>Cserélt alkatrész: _____</p>	<p>A termék visszaadásának időpontja: _____</p> <p>_____</p> <p>A jókallás új véghatárideje: _____</p> <p>_____</p> <p>Szerviz aláírása, bélyegző: _____</p>
<p><b>JÓTÁLLÁSI SZELVENY (SZERVIZ TÖLTI KI)</b> Munkalapszám:</p> <p>_____</p> <p>A kijavítás iránti igény bejelentésének időpontja: _____</p> <p>_____</p> <p>A kijavításra átvétel időpontja: _____</p>	<p>A bejelentett hiba oka: _____</p> <p>_____</p> <p>A kijavítás módja: _____</p> <p>_____</p> <p>Cserélt alkatrész: _____</p>	<p>A termék visszaadásának időpontja: _____</p> <p>_____</p> <p>A jókallás új véghatárideje: _____</p> <p>_____</p> <p>Szerviz aláírása, bélyegző: _____</p>

## Felelősség kizárása

A készülék kijelzője pixelekből áll. Minden pixel három al-pixelből tevődik össze (piros, zöld, kék).

Elképzeltető, hogy egy al-pixel hiányzik, vagy eltér a színe.

A jótállás csak akkor érvényes, ha a kijelző pixelhibák száma meghaladja a megengedett maximumot.

Leírás	A pixelhibák maximálisan megengedett száma
Színes, megvilágított al-pixelek	1
Sötét al-pixelek	1
A színes és sötét al-pixelek teljes száma	1



A kijelző és a tok elhasználódásának jelei nem tartoznak a jótállás hatókörébe.

Egyes, a készülékkel elérhető tartalmak és szolgáltatások külső felek tulajdonát képezik, amelyeket a szellemi tulajdon védelmének érdekében szerzői jogok, védjegyek és/vagy más vonatkozó törvények védenek. Az ilyen tartalmakat és szolgáltatásokat kizárólag nem kereskedelmi célra, saját felhasználásra biztosítjuk.

Nem használhat olyan tartalmat vagy szolgáltatást, amelyet annak tulajdonosa nem engedélyezett.

Az előbbieket általános érvényének korlátozása nélkül, kivéve, ha ezt a tartalom vagy szolgáltatás tulajdonosa kifejezetten engedélyezte azt, tilos a jelen készüléken lévő tartalmak vagy szolgáltatások módosítása, másolása, terjesztése, feltöltése, közzététele, átvitele, fordítása, értékesítése, származtatott alkotások létrehozása minden formában és minden hordozón.

---

## Licensz

Ez a készülék az Európai Gazdasági Térségben és Svájcban való használatra készült, egyéb országokban a nemzeti típusengedélytől függően használható.

A nemzeti sajtóságokat figyelembe vettük.

A Gigaset Communications GmbH kijelenti, hogy a Gigaset GS80 rádióbevezetés-típus megfelel a 2014/53/EU irányelvnek.

Az európai megfelelési nyilatkozat teljes szövege a következő internetcímen érhető el:

[www.gigaset.com/docs](http://www.gigaset.com/docs).

A nyilatkozat a „Nemzetközi megfelelési nyilatkozatok” vagy az „Európai megfelelési nyilatkozatok” nevű fájlban is elérhető.

Ezért kérjük, ellenőrizze ezeket a fájlokat.

# Hulladék és környezetvédelem

## A termék helyes ártalmatlanítása

(Az elektromos és elektronikus berendezésekre vonatkozó irányelv (WEEE))  
(Alkalmazandó a szelektív hulladékgyűjtési rendszerrel rendelkező országokban)



Ez a termék, tartozékon vagy dokumentációban található címke azt jelzi, hogy a terméket és elektronikus tartozékait (például töltő, fejhallgató és USB-kábel) nem szabad a háztartási hulladékkal kidobni.

A kezeletlen hulladékból eredő esetleges környezeti károk és az egészségügyi kockázatok elkerülése érdekében az újrahasznosítást végezze felelősségteljesen, a nyersanyagok fenntartható újrafelhasználásának érdekében. Az egyéni felhasználók ahhoz a kereskedőhöz fordulhatnak, ahol a terméket vásárolták, vagy felvehetik a kapcsolatot az illetékes hatósággal, ahol tájékoztatást kaphatnak arról, hogy hová lehet beadni az alkatrészeket környezetkímélő ártalmatlanítás céljából.

A kereskedelmi felhasználók forduljon a szállítóikhoz és tekintsék át az adásvételi szerződés általános szerződési feltételeit.

A terméket és az elektronikus kiegészítőket nem szabad más kereskedelmi hulladékkal együtt kidobni.

Ez a „WEEE” kompatibilis az RoHS irányelvvel.

Az akkumulátorfolyadék kiszabadulásának elkerüléséhez, a túlmelegedés, robbanás és tűz elkerülésének érdekében soha ne égesse vagy melegítse a mobiltelefont és ne dobja ki olyan környezetbe, amelyben hő vagy tűz kockázatának van kitéve.

## A termékben lévő akkumulátor helyes ártalmatlanítása

(Alkalmazandó a szelektív hulladékgyűjtési rendszerrel rendelkező országokban)



Ez a címke az akkumulátoron, a kézikönyvben vagy a csomagoláson azt jelzi, hogy termékben lévő akkumulátorokat nem szabad a háztartási hulladékkal kidobni.

Az akkumulátorok nem megfelelő ártalmatlanítása azzal jár, hogy a belsejében lévő anyagok egészségügyi kockázatot és a környezetre nézve veszélyt jelentenek.

A természeti erőforrások megóvása és az anyagok környezettudatos újrafelhasználása érdekében különítse el az akkumulátorokat a többi hulladéktól és helyezze el azokat a használt akkumulátorok helyi, ingyenes gyűjtőhelyén.



## Műszaki adatok

Frekvencia	Sávok	maximális teljesítmény
2G	1900 MHz	30,5 dBm
	1800 MHz	30,5 dBm
	850 MHz	33,0 dBm
	900 MHz	33,0 dBm
3G	B1	22,0 dBm
	B8	23,0 dBm
4G	B1	23,0 dBm
	B3	23,0 dBm
	B7	23,0 dBm
	B8	23,5 dBm
	B20	23,0 dBm
WLAN	11B: 11,0 dBm    11G: 10,0 dBm    11N: 10,0 dBm	
BT	9,0 dBm	

## Tartozékok

Csak a Gigaset által jóváhagyott töltőket, akkumulátorokat és kábeleket használjon.

Nem jóváhagyott tartozékok sérülést okozhatnak az eszközben.

## Adapterről

Bemenet: 100-240V 50/60Hz

Kimenet: 5V  1000mA

## Akkumulátor

Technológia: Lithium-ion

Kapacitás: 2000 mAh

Cikkszám: V30145-K1310-X469

---

## Sugárzás

### Tájékoztatás a SAR-tanúsítványról (fajlagos abszorpciósrátá)

A KÉSZÜLÉK MEGFELEL A RÁDIÓHULLÁM-TERHELÉS NEMZETKÖZI IRÁNY-  
ELVEINEK.

A mobilszkőzt olyan módon tervezték meg, hogy ne lépje túl a rádióhul-  
lámok által kifejtett terhelés nemzetközileg ajánlott küszöbértékeit.

Ezeket az irányelveket egy független tudományos szervezet (ICNIRP) hatá-  
rozta meg és nagy biztonsági tőrést tartalmaznak, amely kortól és az egész-  
ségi állapottól függetlenül garantálja a biztonságot. A rádióhullám-terhe-  
lés irányelve egy fajlagos abszorpciósrátának (Specific Absorption Rate -  
SAR) nevezett egységet alkalmaz. A SAR küszöbértéke mobilszkőzöknél  
2,0 W/kg. A legmagasabb SAR-értékek az ICNIRP irányelvekben ehhez az  
eszközmodellhez:

SAR a fej esetében 0,494 W/kg (10g)

SAR a testen viselve 1,079 W/kg (10g)



A SAR-értékeket a testen viselve 5 mm távolságról határozzák meg. A HF  
expozíciós irányelveknek való megfelelés érdekében a készüléket legalább  
ilyen távolságra kell viselni a testtől.

# Nyílt forráskódú szoftver

## Általános

A Gigaset készülékén nyílt forráskódú szoftverek vannak, amelyek különféle licencfeltételek alá tartoznak. A nyílt forráskódú szoftvert illetően, a készülék működtetését meghaladó használati jogoknak a Gigaset Communications GmbH által nyújtott formában történő megadása a nyílt forráskódú szoftverekre vonatkozó licencfeltételek hatálya alá esik.

További részletek itt találhatóak:

▶  ▶  **Beállítások** ▶ **Rendszer – A telefonról** ▶ **Jogi információk**

A nyílt forráskódú szoftverek megfelelő licencadóival kapcsolatban az adott licencként általában felelősség-elhárítási jogi nyilatkozatot tartalmaznak. Például a GPL 2-es verziójának jogi nyilatkozata a következő:

„Ezt a programot abban a reményben terjesztjük, hogy az hasznos lesz, de GARANCIA NÉLKÜL, így még a FORGALOMBA HOZATALRA vagy ADOTT RENDELTELESI CÉLRA VALÓ ALKALMASSÁGRA vonatkozó vélelmezett garanciát sem tartalmazza. További részletekért tekintse meg a GNU GPL általános nyilvános licenctet.”

és LGPL 2.1 verzió:

„Ezt a szoftverkönyvtárat abban a reményben terjesztjük, hogy az hasznos lesz, de GARANCIA NÉLKÜL, így még a FORGALOMBA HOZATALRA vagy ADOTT RENDELTELESI CÉLRA VALÓ ALKALMASSÁGRA vonatkozó vélelmezett garanciát sem tartalmazza. További részletekért tekintse meg a GNU LGPL Kevésbé általános nyilvános licenctet.”

A Gigaset Communications GmbH felelősségét ez nem érinti.

## Licenc és szerzői jogi információk

A Gigaset készülék nyílt forráskódú szoftvert tartalmaz, amelyre a GNU általános nyilvános licence (GPL) vagy a GNU szoftverkönyvtárak kevésbé általános nyilvános licence (LGPL) vonatkozik. A megfelelő forráskód letölthető az internetről a következő címen:

[www.gigaset.com/opensource](http://www.gigaset.com/opensource)

A megfelelő forráskód is igényelhető Gigaset Communications GmbH-től is önköltségi áron, a termék megvásárlásától számított három éven belül.

Használja a következő helyen megadott elérhetőségeket:

[www.gigaset.com/service](http://www.gigaset.com/service)

A Gigaset készülék nyílt forráskódú szoftvert tartalmaz, amelyre a Common Public License (közös nyilvános licenc) vonatkozik. A megfelelő forráskód letölthető az internetről a következő címen:

[www.gigaset.com/opensource](http://www.gigaset.com/opensource)

A megfelelő forráskód igényelhető Gigaset Communications GmbH-től is. Használja a következő helyen megadott elérhetőségeket:

[www.gigaset.com/service](http://www.gigaset.com/service)

Issued by  
Gigaset Communications GmbH  
Frankenstr. 2a, D-46395 Bocholt

© Gigaset Communications GmbH 2019  
Subject to availability.  
All rights reserved. Rights of modification reserved.  
[www.gigaset.com](http://www.gigaset.com)

Google, Google Play and other marks are trademarks of Google LLC.