

Gigaset








Repeater 2.0

Fontos tudnivalók

Alkalmazás

A Gigaset vezeték nélküli telefonokhoz.

Biztonsági előírások

	Használat előtt olvassa el a biztonsági előírásokat és a használati útmutatót. A készüléket nem lehet használni áramszünet esetén. Segélyhívásokat sem lehet kezdeményezni áramszünet esetén.
	A készüléket nem szabad működtetni nyitott akkumulátorfedéllel.
	Ne használja a telefont robbanásveszélyes környezetben (például fényezőműhelyben).
	A készülék nem cseppálló! Ezért ne helyezze azokat párás környezetbe, pl. fürdőszobába vagy zuhanyozóba.
	Kizárólag a hálózati tápegységet használja, a készüléken lévő jelölésnek megfelelően. Töltés közben a konnektornak könnyen hozzáférhetőnek kell lennie.
	A meghibásodott készülékeket vonja ki a használatból, vagy javíttassa meg szervizszolgálatunkkal, mert az ilyen készülékek zavarhatnak más vezeték nélküli szolgáltatásokat.
	A telefon használata zavarhatja a közelben levő orvosi berendezések működését. Kérjük, tartsa be az adott környezetre (például az orvosi rendelőre) vonatkozó műszaki előírásokat. Amennyiben Ön orvosi készüléket (pl. szívritmus-szabályozót) használ, forduljon a készülék gyártójához. A gyártó megfelelő felvilágosítást tud adni a készülék külső forrásokból származó nagyfrekvenciás energiára való érzékenységére vonatkozóan (a Gigaset készülék ezzel kapcsolatos adatait lásd: „Műszaki adatok”).

A csomag tartalma

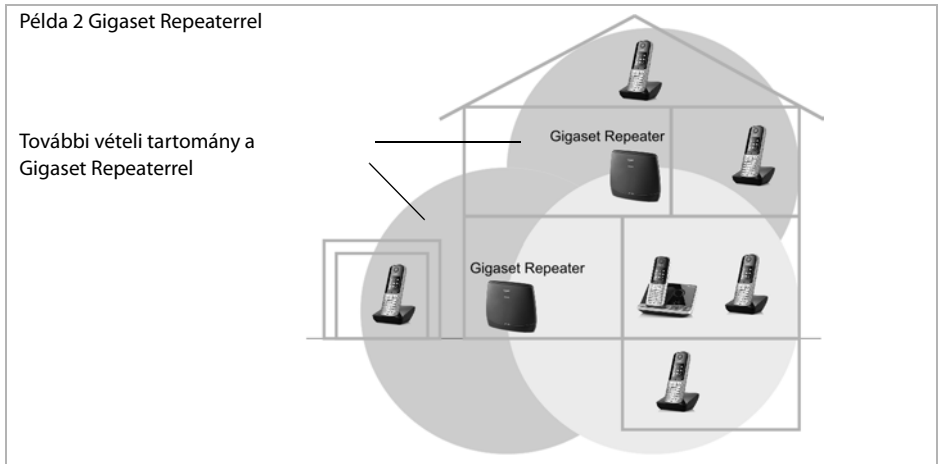
- ◆ 1 Gigaset Repeater 2.0
- ◆ 1 tápegység a Gigaset Repeater 2.0 eszközhöz
- ◆ 1 használati útmutató

Bevezetés

A Gigaset Repeater segítségével növelheti a bázisállomás hatótávolságát és vételi erősségét. Legfeljebb 6 Gigaset Repeater egység használható egyetlen bázisállomáshoz. A maximális szám függ a bázisállomástól és a DECT átvitel típusától (titkosított/titkosítatlan).

A meghosszabbított vételi tartományban legfeljebb két beszélgetés folytatható egyidejűleg.

A Gigaset Repeater nem befolyásolja a bázisállomáshoz regisztrálható készülékek számát.



A Gigaset telefonok által támogatott Gigaset Repeater 2.0 funkciók a következők:

A Gigaset telefonok teljes mértékben támogatják a Repeater 2.0-t További termékek később várhatók...	Repeaterek száma bázisállomásonként	Titkosított hívások	Hívások széles sávú kapcsolatokon keresztül (belső vagy VoIP-hívásokhoz)	ECO DECT - nincs sugárzás	ECO DECT max. tartomány kikapcsolva (= csökkentett hatósugár)
C620/C620A	2	Támogatott	Támogatott	Nem támogatott	Nem támogatott
E630/E630A	2	Támogatott	Támogatott	Nem támogatott	Nem támogatott
C430/C430A	2	Támogatott	Támogatott	Nem támogatott	Nem támogatott
C530/C530A	2	Támogatott	Támogatott	Nem támogatott	Nem támogatott
Kérjük, ellenőrizze a lista frissítéseit, mivel új termékek vagy firmware-frissítések jelenhetnek meg: www.gigaset.com .					
A legtöbb DECT telefon támogatja a Gigaset Repeater csökkentett funkciókészletét.					
Minden készülék repeater üzemmódban (titkosítás kikapcsolva)	6	Nem támogatott	Nem támogatott	Nem támogatott	Nem támogatott

Áttekintés



Előnézet

Két funkciófény (LED) jelzi a különböző üzemmódokat (Magyarázat → 4. oldal).



Hátulnézet

Repeater gomb (az alaphelyzetbe állításhoz → 4. oldal az ellenőrző hang be- és kikapcsolásához → 5. oldal)

Tápegység aljzata

▶ Csatlakoztassa a mellékelt tápegység tápkábelét az aljzatba.

Előkészítés

Kérjük, olvassa el telefonjának használati útmutatóját, hogy ellenőrizze, hogy a **bázisállomás** alkalmas-e a repeater működtetésére és **előkészítésére** a repeater regisztrálásához.

A regisztráció megkezdése előtt helyezze a Gigaset Repeatert közvetlenül a bázisállomás és egy hálózati csatlakozóaljzat mellé. Ha már használ Gigaset Repeatereket, akkor a regisztrációs eljáráshoz ezek legyenek bekapcsolva és legyenek a bázisállomás közelében.

Automatikus regisztráció

Végezze el a következő lépéseket:

- ▶ Kapcsolja be a Gigaset Repeatert: Csatlakoztassa a tápegységet egy hálózati aljzatba. Ezután az eszköz 5 percig regisztrálási üzemmódba lép.
- ▶ Készítse elő a bázisállomást a repeater regisztrálásához, ugyanúgy, ahogyan manuálisan regisztrálná a készüléket. Tekintse meg a bázisállomás kezelési útmutatóját.

A repeater automatikusan regisztrálódik a bázisállomáson. A LED-ek jelzik, hogy a regisztráció sikerességét vagy sikertelenségét, → 4. oldal.



Győződjön meg róla, hogy a Gigaset Repeater közelében semmilyen más, regisztrációs üzemmódban lévő bázisállomás nem található.

Regisztráció törlése

Előfordulhat, hogy törölni kell a repeater regisztrációját, például, ha le kell cserélni azt. Erről a bázisállomás kezelési útmutatójában, vagy a telefon rendszermenüjében található információ. Pl. C430/C430A, C530/C530A, C620/C630A, E630/E630A. A repeater rendszermenüvel nem rendelkező telefonok esetében a repeater regisztrációjának törlését a Repeater alaphelyzetbe állítása eljárással lehet elvégezni, → 4. oldal.

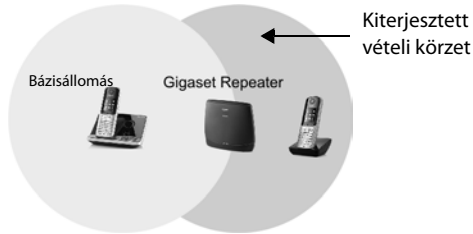
Telepítés

Miután a regisztráció sikeresen megtörtént, telepítheti a Gigaset Repeatert bárhova, ahol növelni kívánja a készülékek vételi tartományát. Azonban gondoskodni kell arról, hogy a telepítés helyén legyen tápellátás, és a bal oldali LED folyamatosan világítson, miután az eszközt bekapcsolták.

Ha a bal oldali LED villog, a Gigaset Repeater túl messze van a bázisállomástól, vagy a vételt például vastag falak vagy fémtárgyak gátolják (pl. radiátorok).

Ha megfelelő telepítési helyet keres, hasznos lehet egy készülék, amely jó kapcsolatot igényel a bázisállomással a Gigaset Repeater telepítési helyén.

- ▶ Amikor a készüléket első alkalommal kívánja használni a Gigaset Repeater kiterjesztett területén, kapcsolja ki a készüléket a Gigaset Repeater új vételi tartományán belül, de a bázisállomás vételi tartományán kívül, majd kapcsolja be újra.



Ha egynél több Gigaset Repeatert használ a bázisállomás területén, akkor legalább 10 m távolságra kell tartania egymástól a Gigaset Repeatereket.

Működés

A funkciók kijelzése LED-ekkel

Bal oldali LED: a regisztrálási és működési funkciók kijelzése

Működésben	Nem világít	tápfeszültség kikapcsolva
	Folyamatosan világít	normál kapcsolat a bázisállomással
	Villog	nincs kapcsolat a bázisállomással
Még nincs regisztrálva	Másodpercenként kétszer villog	készen áll az automatikus regisztrációra
	Nem világít	az automatikus regisztráció 5 perc elteltével sikertelen

Jobb oldali LED: megjeleníti a készülék forgalmát a repeateren keresztül

Működésben	Nem világít	nincs forgalom
	3 másodpercenként egyszer villog	egy készülék csatlakoztatva a repeateren keresztül
	3 másodpercenként kétszer villog	két készülék csatlakoztatva a repeateren keresztül
	Folyamatosan világít	a bázisállomás nincs előkészítve a repeaterrel való működésre (nem vonatkozik a bázisállomásokra, ahol a Repeater Mode ki- és bekapcsolható)

A repeater alaphelyzetbe állítása

Ha a regisztráció sikertelen volt, vagy más okból meg kell ismételni a regisztrációt, akkor repeater az alábbiak szerint állítható alaphelyzetbe.

- ▶ Nyomja meg a repeater gombot (a bal oldali LED lassan villog).
- ▶ Engedje el a repeater gombot, miután a bal LED gyorsan kezd villogni (kb. 10 másodperc után).

A repeater ismét készen áll a regisztrálásra.

Ellenőrizze a készülék elérhetőségét az ellenőrző hanggal

Az ellenőrző hang lehetővé teszi annak megállapítását, hogy a készülék működik-e a kiterjesztett területen, → 3. oldal a Gigaset Repeaterben. Ez a hang hallható a készüléken 2,5 másodpercenként mindaddig, amíg egy vonal van hozzárendelve.

A következőképpen járjon el:

- Repeater:
- ▶ Az ellenőrző hang bekapcsolása:
Tartsa lenyomva a repeater gombot, amíg a jobb LED világitani kezd (kb. 20 másodperc után).
 - ▶ Az ellenőrző hang kikapcsolása:
Tartsa lenyomva ismét a repeater gombot, amíg a jobb LED kialszik (kb. 20 másodperc után).
- Készülék:
- ▶ Vonalt hozzárendelése (tartsa lenyomva a hívásfogadás gombot).
 - ▶ Amikor meghallja az ellenőrző hangot, az azt jelenti, hogy a kiterjesztett vételei területen tartózkodik. Ha nem hallja az ellenőrző hangot, akkor vigye közelebb a készüléket a repeaterhez, amíg a hang megszólal.

Egyebek

Hibaelhárítás

Probléma	Ok	Művelet
A bal oldali LED folyamatosan villog, miután a regisztrációs eljárás befejeződik	Nincs rádiókapcsolat a bázisállomással	Ismételje meg a regisztrációt
A bal oldali LED folyamatosan villog a kiválasztott helyszínen	Nincs rádiókapcsolat a bázisállomással	Válasszon új helyet
A bal LED egyáltalán nem világit	Tápellátás kikapcsolva	Ellenőrizze a hálózati csatlakozási pontot
A repeater területén nincs vétel a készüléken	A repeater nincs regisztrálva Nincs rádiókapcsolat a bázisállomással A készülék nem találja a repeatert	Ismételje meg a regisztrációt Válasszon új helyet Kapcsolja ki és be a készüléket
A jobb LED folyamatosan világit	A bázisállomás nincs előkészítve a repeaterrel való működéshez	Ellenőrizze a bázisállomás által a repeater regisztrálásához megkövetelt előfeltételek és az előkészítő lépések meglétét. Ezután ismételje meg ezeket a lépéseket a repeater regisztrálásához.

Bekapcsolt titkosítás esetén további repeaterek regisztrációja nem lehetséges	Elérte a bázisállomáshoz csatlakoztatható repeaterek maximális számát	Törölje azon repeaterek regisztrációját, amelyekre már nincs szükség. Ehhez használja a telefon használati útmutatójában vagy a rendszer menüjében leírt regisztrációtörlési eljárást. Ha további repeaterekre van szüksége a bázisállomáshoz, ne feledje, hogy akár 6 repeater is működtethető, ha a titkosítási funkció ki van kapcsolva. A titkosítás kikapcsolásához előbb minden regisztrált 2.0 repeater regisztrációját törölni kell. Ezután kikapcsolhatja a titkosítást és újra regisztrálhatja a repeatereket.
---	---	--

Műszaki adatok

Szabványok:	Kompatibilis a DECT, GAP szabvánnyal
Rádiófrekvencia-tartomány:	1880 MHz - 1900 MHz
Sugárzási teljesítmény:	10 mW csatornánkénti átlagteljesítmény
Hatósugár:	max. 300 m szabadban max. 50 m épületen belül
Tápellátás:	230 V, 50 Hz (hálózati aljzathoz csatlakoztatható tápegység)
Energiafogyasztás:	Készenléti állapotban: 0,7 W Hívás közben: 0,9 W
Elfogadható környezeti feltételek:	0°C és +45°C között
Méretek (mm):	131 x 111 x 50 (HoxSzéxMa)
Tömeg:	154 g
Tápkábel hossza:	kb. 1,8 m

Ápolás

A készüléket **nedves** vagy antisztatikus törlőkendővel törölje le. Ne használjon oldószereket vagy mikroszálal törlőkendőt.

Soha ne használjon száraz törlőkendőt, mert ez sztatikus feltöltődést okozhat.

Ritkán előfordulhat, hogy ha kémiai anyagokkal érintkezik, megváltozhat a készülék külseje. Miután nagyon sok kémiai anyag van forgalomban, nem tudtuk mindet tesztelni.

A magassfényű bevonat hibái mobiltelefonhoz való képernyő-polírozókkal eltávolíthatók.

Márkaszerviz és műszaki segítség

Problémamegoldás a Gigaset ügyfélszolgálattal lépésről lépésre www.gigaset.com/service.



Látogassa meg ügyfélszolgálati oldalainkat

Itt többek között a következőket találja:

- Kérdések és válaszok
- Ingyenes szoftver és használati útmutató letöltések
- Kompatibilitás-ellenőrzések



Vegye fel a kapcsolatot szervizmunkatársunkkal

Nem talál megoldást a problémájára a „Kérdések és válaszok” fejezetben?
Szívesen állunk az Ön rendelkezésére...

... **online:**

az ügyfélszolgálati oldalunk kapcsolatfelvételi űrlapján keresztül

... **telefonon:**

06(1)267-2109

(belföldi vezetékes, illetve mobil szolgáltatójának a megfelelő normál tarifája szerint)

Kérjük, készítse elő a bizonylatot.

Fontos tudni, hogy amennyiben a Gigaset terméket nem az adott országban kijelölt márkakereskedőnél vásárolták, úgy nem garantált a telefonkészülék teljes kompatibilitása a magyar nyilvános, vezetékes telefonhálózattal. A termék dobozán a CE jelzés mellett fel van tüntetve, hogy mely országhoz illetve országokhoz lett a telefon fejlesztve és gyártva. Ha a készüléket nem a fentiek szerint, illetve a Használati útmutatóban foglaltaknak megfelelően használják, akkor az kedvezőtlenül befolyásolhatja a garanciális igények érvényesítési feltételeit (javításra vagy cseréire vonatkozóan).

A garancia által biztosított előnyök kihasználása érdekében a vásárlókat megkérjük, hogy az eladótól követeljék meg a vásárlási dátum (ez lesz a garanciális időszak kezdete), valamint a megvásárolt készülék típusának feltüntetését a Garanciajegyen. Feltétlenül őrizzék meg a vásárláskor kapott nyugtát vagy számlát.

Licenz

A nemzeti sajtóságokat figyelembe vettük.

A Gigaset Communications GmbH kijelenti, hogy a Gigaset Repeater 2.0 rádióberendezés-típus megfelel a 2014/53/EU irányelvnek.

Az európai megfelelőségi nyilatkozat teljes szövege a következő internetcímen érhető el:
www.gigaset.com/docs.

A nyilatkozat a „Nemzetközi megfelelőségi nyilatkozatok” vagy az „Európai megfelelőségi nyilatkozatok” nevű fájlban is elérhető.

Ezért kérjük, ellenőrizze ezeket a fájlokat.

JÓTÁLLÁSI FELTÉTELEK

Jelen jótállási jegy a **Gigaset Communicati-on GmbH** (46395 Bochum, Frankfurter-Allee 2a.) által gyártott és szerződött, parancsra által importált **vezeték nélküli telefonok-ról és azok tartozékaira** érvényes.

Importőr (kérjük ellenőrizze le a csomagoláson az importőr nevet):

Alphasonic Kft.

(1044 Budapest, Ipari park utca 8.),

CHS Hungary Kft.

(2040 Budaörs, Vasút utca 15.),

Magyar Telekom Nyrt.

(1013 Budapest, Kiszina lrt. 55.),

Procom Telecom Kft.

(1149 Budapest, Róna utca 120-122.),

StrongKünetec Kft.

(1037 Budapest, Csillagszem u. 15.)

Tele-Signal Kft.

(1143 Budapest, Somsy A. u. 9.)

89 Elektronika Kft.

(1115 Budapest, Kélerföldi út 2.)

1. Általános jótállási feltételek

Az egyes tartós használatra rendelt termékek jótállási kötelezettségéről szóló 151/2003 (IX. 22.) Kormány rendeletben foglaltaknak megfelelően a forgalmazó a telefon készülékek és tartozékaik (a továbbiakban összefoglaló néven: termékek) értékesítéskor kezdetben a jótállás alá eső meghibásodás esetén 24 hónapos jótállást ad. Az akkumulátorra 12 hónapos jótállást ad.

A forgalmazó* a Polgári Törvénykönyvről szóló 1999. évi IV. törvény ide vonatkozó paragrafusaiban, valamint a 49/2003. GKM rendeletben meghatározott jogok illetik meg. A jótállás a forgalmazónak a Polgári Törvénykönyvből eredő jogait nem érinti.

A jótállás a Magyarországon területen kereskedelmi forgalomba kerülő termékekre vonatkozik.

A jótállási jegy pontos kitobítése az eladó kötelesege. Az eladó által kitöltött jótállási jegynek tartalmaznia kell a termék gyártóját, típusát, gyártási számát, az eladás dátumát, az eladó kereskedelmi cég vagy kereskedő bélyegzőjét.

A jótállási jegyen eszközölt bármilyen javítás, törlés vagy átirás, amelyet nem a jótállásra kértünk, illetve az erre jogosult szerviz végző, a jótállási jegy érvénytelenséget és a forgalmi-üzemi jótállási kötelezettségének megszűnését vonja maga után.

A jótállási jegyet elvesztés vagy megsemmisülés esetén az importőr csak a termék számozásának egyarántmó bizonyítása esetén, új ellenében pótolja.

A tartós használatra rendelt termékek jelentős része alatt a vezeték nélküli telefonok esetében a radiorékvencias rendszerparancs (RF-panel), míg a bázis esetén a központi egység rendszerparancsát kell érteni.

2. Javítás feltételei

A jótállási igényt az eredeti jótállási jegy bemutatásával lehet érvényesíteni.

A jótállási jogokat a forgalmazási okk tulajdonosa érvényesítheti, feltéve, hogy forgalmazónak* minősül.

A jótállás keretében történő javítás igénybevételére és a hiba bejelentése a javításra kijelölt, a jótállási jegyen, illetve az eladó által közölt egyéb szervizpontokon és átvételhelyeken történik.

Ha a hiba jellegéből adódóan a szervizponton, illetve az átvételhelyen a termék nem javítható azonnal, akkor a termék a javítás idejére átvételre kerül. A termék kijávitásának várható időpontját a szerviz vagy az átvételhely közli a forgalmazóval.

A készüléket a forgalmazónak kell beszállítani a szervizbe a jótállási jegyen vagy annak mellékletében feltüntetett legközelebbi szervizponthoz, vagy ha lakóhelyén ilyen nem működik, akkor ahhoz a kereskedőhöz, akinek a terméket eredetileg vásárolta.

A forgalmazó a jótállási határidő alatt bármikor közölheti kifogását, de a bejelentés elmulasztásából vagy a hibás termék további használatából eredő károk tekintetében a jótállás-séget a forgalmazó viseli.

Jótállásos javítás esetén a javítást végző szerviznek fel kell tüntetnie a jótállási eseményt: a hiba bejelentésének időpontját, javításra átvétel időpontját, a kiszárazás időpontját, a hibajelenséget, a javítás módját, a jótállás eseményen megfigyelt személyt(ek) új beáramlóját, a munkaadóját, a főbeáramló cserejét és az arra vonatkozó jótállás új határidőjét.

Javítás esetén a jótállás időtartama a kijavítás időtartamával meghosszabbodik. A forgalmazó a termék jótállási idő alatt beavatkozott meghibásodása esetében az alábbi jogok illetik meg:

a) A 49/2003. GKM rendeletben foglaltaknak megfelelően a forgalmazónak törekednie kell arra, hogy a kijavított vagy kicseréltet legfeljebb 15 napon belül elvégezze.

b) A vásárlás napjától számított 3 munkanapon belül meghibásodás esetén a forgalmazó kérheti a termék cserejét, feltéve, hogy a meghibásodás a rendeltetésszerű használatot akadályozza.

c) Ha a vállalt javításra vagy cserére nincs lehetőség, a forgalmazó válasza szerint a termék visszajuttatásával egyidejűleg a vételárát vissza kell fizetni, vagy a vételár különbözet elszámolása mellett más típusú terméket kell a részére kiadni, vagy a forgalmazó megfelelő ár-érték arányú új terméket szállíthat kérhet.

A forgalmazó a telefon vételárának visszatérítését jelentéktelen hiba vagy valamely tartozék meghibásodása miatt nem kérheti.

3. Jótállási felelősség kizárása

A jótállási kötelezettség a forgalmazót nem terheli, ha a hiba rendeltetésellenes használat, túlerés, sérülés, szakszerűtlen kezelés vagy illetéktelen átalakítás, helytelen tárolás, beázás, nem megfelelő feszültség használata, elemi csapás vagy az értékesítés utáni bármilyen külső behatás eredménye. Ilyen esetekben a javítás költségét a forgalmazót terheli. Külön felhívjuk tisztelt forgalmazóink figyelmét a használati utasításban foglaltak maradóktalan betartására. A nem eredeti tartozékok használata következtében bekövetkező meghibásodásért a forgalmazó felelősséget nem vállal.

Jótállás

4. Egyéb feltételek

A 12 hónapon belüli jótállás keretében történő javítást és annak körülményeit a javítást végző szerviznek fel kell tüntetnie a jótállási jegyen.

*forgalmazó: a gazdasági vagy szakmai tevékenység körén kívül eső céliből szerződést kötő személy

Meghibásodás esetén az alábbi szerviz-partner áll az Ön rendelkezésére:

Gigaset Márkabolt és Márkaszerviz Tele-Signal Kft.

1143. Budapest, Somsy Andor u. 9.

Telefon:

+36(30)269-9947

+36(70)301-5650

+36(1)267-2109

Email: info@tele-signal.com

www.tele-signal.com

Nyitva tartás:

H-Cs: 09.00-17.00

P.: 09.00-14.00

JÓTÁLLÁSI JEGY

számla száma:.....

A

pecsét, dátum, aláírás

Jótállási szelvény

Bejelentés időpontja:
Átvétele időpontja:
Visszaadás időpontja:
Bejelentett hiba:
A hiba oka / elvégzett javítás:
A jótállás új határideje:
Munkalapszám:
Fődarab-csere esetén régi azonosítószám:
új azonosítószám:

B

pecsét, dátum, aláírás

Jótállási szelvény

Bejelentés időpontja:
Átvétele időpontja:
Visszaadás időpontja:
Bejelentett hiba:
A hiba oka / elvégzett javítás:
A jótállás új határideje:
Munkalapszám:
Fődarab-csere esetén régi azonosítószám:
új azonosítószám:

C

pecsét, dátum, aláírás

Jótállási szelvény

Bejelentés időpontja:
Átvétele időpontja:
Visszaadás időpontja:
Bejelentett hiba:
A hiba oka / elvégzett javítás:
A jótállás új határideje:
Munkalapszám:
Fődarab-csere esetén régi azonosítószám:
új azonosítószám:

D

pecsét, dátum, aláírás

Jótállási szelvény

Bejelentés időpontja:
Átvétele időpontja:
Visszaadás időpontja:
Bejelentett hiba:
A hiba oka / elvégzett javítás:
A jótállás új határideje:
Munkalapszám:
Fődarab-csere esetén régi azonosítószám:
új azonosítószám:

csere jogostól igazolás

Kijelentjük, hogy a gyármányú, gyári számú termék nem javítható.
Dátum Ügyszervédelmi aláírás: A hivatalos szerviz vezetőjének aláírása, bélyegzője:

Telefon/ Telefon tartozék

Megnevezése:

Típusa:

Gyártási szám:

Forgalmazó neve, címe:

Raktár kiadás dátuma:

Érkeztetés dátuma:

Eladó aláírása:

Környezetvédelem

Környezetvédelmi nyilatkozatunk

Vállalatunk, a Gigaset Communications GmbH tisztában van szociális felelősségével. Ezért aktívan szerepet vállalunk egy jobb világ megteremtésének lépéseiben. Minden üzleti tevékenységünk területen - a termékek tervezésétől és gyártásától az értékesítésig és a hulladékok leselejtezéséig - tevékenységünket környezettudatosan hajtjuk végre.

Ismerje meg föld- és környezetbarát termékeinket és folyamatainkat online: www.gigaset.com.

Környezetközpontú irányítási rendszer



A Gigaset Communications GmbH az ISO 14001 és az ISO 9001 nemzetközi szabvány szerinti minősítéssel rendelkezik.

ISO 14001 (környezetvédelmi) tanúsítvány: a tanúsítványt TÜV SÜD Management Service GmbH 2007. szeptemberében állította ki.

ISO 9001 (minőségi) tanúsítvány: a tanúsítványt a TÜV SÜD Management Service GmbH 1994. február 17-én állította ki.

Selejtezés

Minden elektromos/elektronikus készüléket az általános háztartási hulladéktól elkülönítve, a vonatkozó állami szabályozás betartásával kell kezelni.



Ha a terméken egy áthúzott szemetes ikont lát, az azt jelenti, hogy a termék megfelel az európai 2012/19/EU szabályozásnak.

Az elhasznált készülékek szakszerű kezelése és elkülönített gyűjtése a környezeti és egészségkárosító hatások megelőzését szolgálják. Mindez előfeltétele a használt elektromos és elektronikus eszközök újrafelhasználhatóságának.

Részletes információt kaphat az elhasznált készülékek kezeléséről a helyi hatóságoknál, a hulladékkezelőtársaságnál, vagy a szakkereskedőnél, akitől a terméket vásárolta.

Issued by
Gigaset Communications GmbH
Frankenstr. 2a, D-46395 Bocholt

© Gigaset Communications GmbH 2018
Subject to availability.
All rights reserved. Rights of modification reserved.
www.gigaset.com