

Gigaset

Repeater

Belangrijke aanwijzingen

Toepassing







Voor draadloze Gigaset-telefoons.

Veiligheidsinstructies

Let op

Lees voor gebruik de veiligheidsinstructies en de gebruiksaanwijzing.

Indien u dit product gebruikt in een huiselijke omgeving, breng dan uw kinderen op de hoogte van de inhoud van deze gebruiksaanwijzing en de mogelijke gevaren bij het gebruik van het toestel.

	Gebruik uitsluitend de netadapter die op de toestellen wordt aangegeven.
	De werking van medische apparatuur kan worden beïnvloed. Houd rekening met de technische omstandigheden van de betreffende omgeving, bijvoorbeeld een dokterspraktijk. Indien u gebruik maakt van medische apparatuur (bijvoorbeeld een pacemaker), neem dan contact op met de fabrikant van het apparaat. Hij kan u informeren of het betreffende apparaat in voldoende mate beschermd is tegen externe hoogfrequente energie (voor meer informatie over uw Gigaset-product zie "Technische gegevens").
	De apparaten zijn niet beveiligd tegen spatwater. Plaats de toestellen niet in vochtige ruimtes, zoals badkamers of doucheruimtes.
	Gebruik de toestellen niet in een omgeving waar explosiegevaar bestaat, bijvoorbeeld een schilderwerkplaats.
	Draag uw Gigaset alleen inclusief de gebruiksaanwijzing over aan derden.
	Defecte toestellen niet meer gebruiken of door de Servicedienst laten repareren, aangezien deze andere draadloze diensten kunnen storen.

Opmerkingen

Tijdens een stroomstoring kunt u het toestel niet gebruiken.



Inzameling van afval en oude apparaten: Elektrische en elektronische producten mogen niet bij het huisvuil worden aangeboden, maar dienen naar speciale inzamelingscentra te worden gebracht die zijn bepaald door de overheid of plaatselijke autoriteiten. Het symbool van de doorgekruiste vuilnisbak op het product betekent dat het product valt onder Europese richtlijn 2002/96/EC. De juiste manier van weggooien en afzonderlijke inzameling van uw oude apparaat helpt mogelijke negatieve consequenties voor het milieu en de menselijke gezondheid te voorkomen. Het is een eerste vereiste voor hergebruik en recycling van tweedehands elektrische en elektronische apparatuur. Uitgebreide informatie over het verwijderen van oude apparatuur kunt u verkrijgen bij uw gemeente, het regionale reinigingsbedrijf, de vakhandel waar u het product heeft gekocht, of bij uw verkoper / vertegenwoordiger.

Inhoud van de verpakking

- ◆ 1 Gigaset Repeater
- ◆ 1 adapter voor Gigaset Repeater
- ◆ deze gebruiksaanwijzing

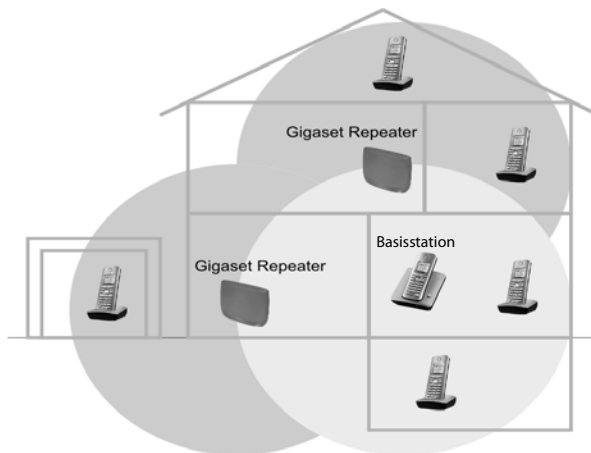
Onderhoud

Voor het schoonmaken van de Gigaset Repeater kunt u het beste gebruik maken van een vochtige doek of een antistatische doek. Gebruik nooit een droge doek i.v.m. statische lading.

Inleiding

Met de Gigaset Repeater kunt u het ontvangstbereik van maximaal 2 handsets vergroten. Er kunnen maximaal 6 Gigaset Repeaters tegelijk met één basisstation worden gebruikt. Met elke Gigaset Repeater beschikt u over een groter ontvangstbereik voor telkens 2 handsets.

De Gigaset Repeater heeft geen invloed op het maximum aantal handsets dat bij uw basisstation kan worden aangemeld.



Voorbeeld met 2 Gigaset Repeaters

■ Vergroot ontvangstbereik dankzij de Gigaset Repeaters

Vorbereiding

Aansluiting
voor
voedings-
kabel



Aanmeldtoets

Steek het meegeleverde aansluitsnoer in de aansluiting aan de achterkant.

controlelampje



Aan de voorkant bevinden zich twee controlelampjes, waarvan de linker de status van het apparaat weergeeft (toelichting zie pagina 60).

Voordat u met de aanmeldprocedure begint, plaatst u de Gigaset Repeater in de buurt van het basisstation en een stopcontact. Mocht u de Gigaset Repeater reeds gebruiken, dan moet deze t.b.v. de aanmeldprocedure ingeschakeld naast het basisstation zijn geplaatst.

Vorbereiding

Of uw basisstation geschikt is voor deze Repeater en hoe u het basisstation op de aanmelding van de Repeater voorbereidt, kunt u lezen in de gebruiksaanwijzing van uw telefoon.

Als het aanmelden van een Repeater op uw basisstation niet mogelijk is, controleer dan of de Repeater-modus **ingeschakeld** is.

Automatische aanmeldprocedure

Voor het aanmelden van de Repeater op een Gigaset-basisstation voert u de volgende stappen uit:



De Gigaset Repeater is ingeschakeld (de adapter is aangesloten op het stopcontact). Het toestel bevindt zich vervolgens 5 minuten in de aanmeldstand.



Bereid de basis bij het aanmelden van de Repeater op dezelfde wijze voor als bij het handmatig aanmelden van een Comfort-handset. Zie hiervoor ook de gebruiksaanwijzing van uw basisstation.

Handmatig aanmeldprocedure

Voer de volgende stappen uit:



Gigaset Repeater is **ingeschakeld** (de adapter zit in het stopcontact).



Bereid de basis bij het aanmelden van de Repeater op dezelfde wijze voor als bij het handmatig aanmelden van een handset. Zie hiervoor ook de gebruiksaanwijzing van uw basisstation.

Voor het handmatig aanmelden drukt u 4 seconden lang op de aanmeldtoets (aan de achterzijde van het toestel, zie afbeelding hierboven).

Voer op één van de aangemelde handsets het nummer van de Repeater in (verbindingstoets, keuze uit 2 - 7) en druk vervolgens op de hektoets.

Als u meerdere Repeaters op uw basisstation aanmeldt, moet u verschillende nummers aan deze toestellen toewijzen.



Let op dat zich tijdens deze aanmeldprocedure geen andere basisstations in de omgeving van de Gigaset Repeater in de aanmeldmodus bevinden.



Het linker controlelampje op de Gigaset Repeater knippert. Na een korte tijd blijft het controlelampje branden. Dit betekent dat de aanmeldprocedure is beëindigd en dat de Gigaset Repeater gebruiksklaar is.





U hoeft tijdens de aanmeldprocedure niet te letten op het display van de handset of op akoestische signalen. Als de aanmeldprocedure niet meteen lukt, wordt dit aangegeven door het voortdurend knipperen van het controlelampje van de Gigaset Repeater. In dit geval dient u de aanmeldprocedure te herhalen.

Aanmeldprocedure herhalen

U kunt de Gigaset Repeater op elk gewenst moment opnieuw aanmelden als de aanmeldprocedure is mislukt of als een nieuwe aanmeldprocedure bij een ander basisstation moet worden uitgevoerd.

Voordat u de Gigaset Repeater opnieuw aanmeldt (bijvoorbeeld op een ander basisstation), moet u de volgende reset-procedure uitvoeren op de Gigaset Repeater:

- ◆  Schakel het apparaat in (de adapter zit in het stopcontact)
- ◆  De aanmeldtoets 10 sec. indrukken om het toestel te resetten.

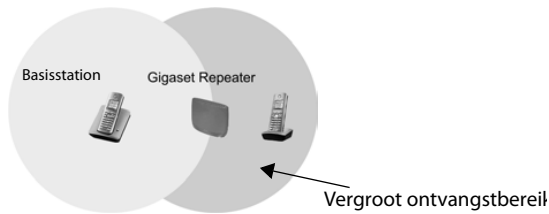
Nu is de Gigaset Repeater gereed voor een nieuwe aanmeldprocedure, zoals hierboven is beschreven. Dit wordt aangegeven door het knipperende controlelampje nadat de adapter opnieuw in het stopcontact is gestoken.

Plaatsing

Als het aanmelden is gelukt, kunt u de Gigaset Repeater daar plaatsen waar u het ontvangstbereik van uw handsets wilt vergroten. Plaats het apparaat bij een stop-contact en controleer of het linker controlelampje op het apparaat na het inschakelen onafgebroken brandt. Als het linker controlelampje knippert, is de Gigaset Repeater te ver van het basisstation verwijderd of wordt de ontvangst gehinderd door bijvoorbeeld dikke muren of metalen voorwerpen (zoals radiatoren).

Bij het zoeken naar een geschikte plaats voor de Gigaset Repeater kunt u gebruikmaken van een handset. Deze moet op de plaats waar de Gigaset Repeater komt te staan, een goede verbinding hebben met het basisstation.

Als u een handset voor de eerste keer in het vergrote bereik van de Gigaset Repeater gebruikt, dient u de handset binnen het ontvangstbereik van de Gigaset Repeater, maar buiten het ontvangstbereik van het basisstation, uit- en vervolgens weer in te schakelen:



Als u binnen het bereik van uw basisstation meerdere Gigaset Repeaters gebruikt, moet u tussen de Gigaset Repeaters een afstand van minimaal 10 m bewaren.

Functie-aanduiding met controlelampjes

Aan de voorzijde van het toestel bevinden zich twee groene controlelampjes. Het linker controlelampje geeft de aanmeldstatus en de bedrijfsstatus weer. Met het rechter controlelampje wordt de verbinding van de handsets weergegeven die via de Repeater verlopen.

Linker controlelampje:

Uit	Stroomvoorziening UIT
Knippert	Geen verbinding met basisstation
Continu oplichten	Normale verbinding met het basisstation
Onderbroken knipperen	Gereed voor aanmelden AAN
Snel knipperen	Handmatig aanmelden: de Repeater wacht op invoer via de handset.



Rechter controlelampje:

Donker	Geen verkeer
Knippert een keer	Eén handset via Repeater verbonden
Knippert twee keer	Twee handsets via Repeater verbonden
Continu oplichten	Repeater-functie niet ingeschakeld op basisstation

De controletoon gebruiken

Met de controletoon kunt u vaststellen of de handset in het vergrote bereik van de Gigaset Repeater functioneert. Deze controletoon is op de geactiveerde handset te horen zolang deze met de Gigaset Repeater verbonden is.

Voer de volgende procedure uit op de Gigaset Repeater om de controletoon in- of uit te schakelen:

- ◆  Toestel inschakelen (de adapter zit in het stopcontact)
- ◆  Toestel in- of uitschakelen: de aanmeldtoets tenminste 20 seconden ingedrukt houden

Overig

Zelf problemen verhelpen

Storing	Oorzaak	Oplossing
Linker Controlelampje blijft knippen na beëindiging van de aanmeldprocedure	Geen radioverbinding met het basisstation	Aanmeldprocedure herhalen
Linker Controlelampje blijft knippen op de gekozen plaats	Slechte radioverbinding met het basisstation	Nieuwe plaats kiezen
Linker Controlelampje brandt helemaal niet	Geen 230V-spanning	Aansluiting controleren
Geen ontvangst van de handset in het bereik van de Repeater	Repeater is niet aangemeld Slechte radioverbinding met het basisstation Handset kan Repeater niet vinden	Aanmeldprocedure herhalen Nieuwe plaats kiezen Handset uit- en inschakelen
Verbinding wordt verbroken bij het wisselen van het bereik van het basisstation naar het bereik van de Gigaset Repeater	Ondersteuning ontbreekt	Zie tabel „Wissel van ontvangstbereik“ hierboven

Technische gegevens

Standaard:	DECT, GAP
Frequentiebereik:	1880 MHz - 1900 Mhz
Zendvermogen:	10 mW gemiddeld vermogen per kanaal
Bereik:	max. 300 m buitenshuis, max. 30 m binnenshuis
Stroomvoorziening:	230 V, 50 Hz (adapter)
Vermogensopname:	Tijdens standby: 0,7 W Tijdens het gesprek: 0,9 W
Toegestane omgevingsvoorwaarden:	0 °C tot + 45°C
Afmetingen (mm):	131 x 111 x 50 (l x b x h)
Gewicht:	154 g
Lengte aansluitsnoer:	ca. 1,8 m

Klantenservice

Stap voor stap naar de oplossing met de klantenservice van Gigaset
www.gigaset.com/service



Registreer uw toestel direct na aanschaf: www.gigaset.com/register

Met uw persoonlijke klantaccount heeft u snel contact met onze productadviseurs, toegang tot het online-forum en nog veel meer.



Bezoek onze klantenservice:

www.gigaset.com/service

Hier vindt u o.a.:

- ◆ Vragen & antwoorden
- ◆ Gratis downloaden van software en gebruiksaanwijzingen
- ◆ Compatibiliteitstests



Neem contact op met onze servicemedewerkers:

U vindt geen oplossing onder "Vragen & antwoorden"?
Wij helpen u graag verder ...

... per e-mail: www.gigaset.com/contact

... per telefoon:

Voor gedetailleerde vragen of persoonlijke ondersteuning kunt u telefonisch contact opnemen met onze medewerkers

Bij onverhoopte problemen - voor reparaties en garantie-aanspraken:

Klantenservice Nederland 0900-3333102

(0,25 € per minuut (vast net). Voor oproepen uit het mobiele netwerk kunnen andere prijzen gelden.)

Klantenservice België 07815 6679

Het tarief is afhankelijk van de door u gebruikte lijn en het tijdstip van de oproep.

Houd uw aankoopbewijs a.u.b. bij de hand.

Wij wijzen u erop, dat als het Gigaset-product niet door een geautoriseerde dealer in Nederland is verkocht, het mogelijk ook niet volledig compatibel is met het landelijke telefoonnetwerk. Naast de afgebeelde CE-markering op de verpakking (kartonnen doos) van de telefoon is eenduidig aangegeven voor welk land resp. welke landen het betreffende apparaat en de eventuele accessoires zijn ontwikkeld.

Indien het apparaat of de accessoires niet overeenkomstig deze aanwijzing, de instructies in de gebruiksaanwijzing of op het apparaat zelf worden gebruikt, kan dit gevolgen hebben voor de garantie-aanspraken (reparatie of vervanging van het product) die de koper kan laten gelden.

Om aanspraak op garantie te kunnen maken, wordt de koper van het product verzocht, het aankoopbewijs te overleggen, waaruit de aankoopdatum en het gekochte product blijken.

Goedkeuring

DECT-Zusatz einfügen!!

Dit toestel is geschikt voor gebruik binnen de Europese Economische Ruimte en Zwitserland. In andere landen is gebruik afhankelijk van de nationale goedkeuring.

Het toestel is compatibel met landspecifieke bijzonderheden.

Hiermee verklaart Gigaset Communications GmbH dat dit toestel voldoet aan de basiseisen en andere relevante bepalingen van Richtlijn 1999/5/EC.

Een kopie van de Conformiteitsverklaring vindt u op internet onder www.gigaset.com/docs

CE 0682

Garantiecertificaat voor Nederland

Gigaset Communications verleent de consument een garantie van 24 maanden voor dit toestel, te rekenen vanaf de datum van aankoop. Als bewijs hiervoor geldt de aankoopfactuur. Binnen de garantietermijn zal Gigaset Communications Nederland B.V. alle gebreken die het gevolg zijn van materiaal- en/of productiefouten kosteloos repareren ofwel het defecte toestel vervangen. In dit geval kan contact worden opgenomen met de Gigaset Communications Nederland B.V. Klantenservice, alwaar de reparatie dient te worden aangemeld. Bij de Klantenservice worden een zogenaamd RMA-nummer (Return Material Authorisation) en verzendinstructies verstrekt. Wanneer de consument wordt verzocht het product aan Gigaset Communications Nederland B.V. ter reparatie aan te bieden, zullen de verzendkosten voor eigen rekening zijn.

Op de meegeleverde oplaadbare batterijen/ accu's wordt maximaal zes maanden garantie verleend.

De garantie vervalt indien:

- ◆ Reparaties, vervanging of uitbreidingen aan het toestel zijn verricht door anderen dan Gigaset Communications Nederland B.V. zonder haar schriftelijke toestemming;
- ◆ Het toestel naar het oordeel van Gigaset Communications Nederland B.V. is verwaarloosd dan wel onvoorzichtig en/ of ondeskundig is gebruikt, behandeld en/ of onderhouden, en/of er sprake is van normale slijtage;
- ◆ Er sprake is van onjuiste toepassing van deze gebruiksaanwijzing;
- ◆ Typenummers en/of serienummers en/ of garantiestickers zijn beschadigd, verwijderd en/of veranderd;
- ◆ Wijzigingen in garantiekaart en/of aankoopfactuur zijn aangebracht;
- ◆ Door verkeerd inleggen en/of lekkage van vervangbare accu's (oplaadbare batterijen) en/of door gebruik van niet voorgeschreven accu's (oplaadbare batterijen) defecten zijn ontstaan;
- ◆ Defecten zijn ontstaan door het niet volgens voorschriften aansluiten en/of installeren van de (goedgekeurde) zaken;
- ◆ Defecten zijn ontstaan ten gevolge van afwijkende omgevingscondities, voor zover dergelijke condities zijn aangegeven;
- ◆ Defecten zijn ontstaan door overige van buitenaf komende oorzaken;
- ◆ De verzegeling, voorzover aanwezig, is verbroken.

De garantietermijn wordt niet verlengd of vernieuwd door uitvoering van garantiewerkzaamheden, met dien verstande dat de garantie op uitgevoerde werkzaamheden drie maanden bedraagt.

Als dit product niet door een geautoriseerde dealer in Nederland is verkocht, wordt geen kostenloze service op de onderdelen en/of reparatie gegeven.

Wettelijke aanspraken van de consument, waaronder tevens begrepen wettelijke aanspraken jegens de verkoper, worden door deze garantie noch uitgesloten, noch beperkt.

Deze garantie wordt verleend door:

Gigaset Communications Nederland B.V.

Garantiecertificaat voor België

Ongeacht zijn aanspraken ten opzichte van de dealer, kan de gebruiker (klant) aanspraak maken op een garantie onder de onderstaande voorwaarden:

- ◆ Wanneer het nieuwe apparaat en bijbehorende componenten binnen 24 maanden na aankoop defecten vertonen als gevolg van productie- en/of materiaalfouten, zal Gigaset Communications naar eigen keuze het apparaat kosteloos repareren of vervangen door een ander apparaat volgens de laatste stand van de techniek. In geval van delen die aan slijtage onderhevig zijn (zoals batterijen, keypads, behuizing), geldt deze garantiebepaling voor een periode van zes maanden na aankoopdatum.
- ◆ Deze garantie is niet van toepassing voor zover het defect aan het apparaat het gevolg is van onoordeelkundig gebruik en/of het niet in acht nemen van de informatie zoals vermeld in de gebruiksaanwijzingen.
- ◆ Deze garantie geldt niet voor diensten die zijn uitgevoerd door geautoriseerde dealers of de klant zelf (zoals installatie, configuratie, software-downloads). Gebruiksaanwijzingen en eventueel op aparte informatiedragers meegeleverde software zijn eveneens van deze garantie uitgesloten.
- ◆ Als garantiebewijs geldt de aankoopbon met de aankoopdatum. Aanspraken die onder deze garantie vallen, dienen binnen twee maanden nadat het defect vastgesteld is geldend te worden gemaakt.
- ◆ Vervangen apparaten resp. bijbehorende componenten die in het kader van de vervanging aan Gigaset Communications zijn teruggestuurd, worden eigendom van Gigaset Communications.
- ◆ Deze garantie geldt voor nieuwe apparaten die gekocht zijn in de Europese Unie. De garantie voor toestellen aangekocht in België wordt verleend door Gigaset Communications France SAS., Energy Park, 132/134 boulevard de Verdun, Bât 7, 5ème étage, 92400 Courbevoie.
- ◆ Verdergaande of andere aanspraken dan vermeld in deze garantie zijn uitgesloten, behoudens voor zover aansprakelijkheid berust op bepalingen van dwingend recht, zoals de wettelijke regeling inzake productaansprakelijkheid.
- ◆ De duur van de garantie wordt niet verlengd door diensten die in het kader van de garantie tijdens de duur van de garantie worden verleend.
- ◆ Voor zover het niet om een garantiegeval gaat, behoudt Gigaset Communications zich het recht voor, de klant voor het vervangen of repareren kosten in rekening te brengen.
- ◆ De bovenvermelde bepalingen beogen geen verandering in de bewijslast ten nadele van de klant.

Neem, om gebruik te maken van deze garantie, telefonisch contact op met Gigaset Communications. Het telefoonnummer vindt u van deze gebruikshandleiding.

Issued by

Gigaset Communications GmbH
Frankenstr. 2a, D-46395 Bocholt

© Gigaset Communications GmbH 2012

All rights reserved. Subject to availability.

Rights of modification reserved.

www.gigaset.com

A31008-M601-R101-9-SU19