




Wie kann eine eigene Ansage/Hinweisansage aufgenommen werden?






1. Menü öffnen, Displaytaste  (MENU) drücken.






2. "Anrufbeantworter" wählen mit Displaytaste  oder  und bestätigen mit Displaytaste  (OK).




3. "Ansagen" wählen mit Displaytaste  oder  und bestätigen mit Displaytaste  (OK).



4. "Ansage aufnehmen" oder "Hinweis aufnehmen" wählen mit Displaytaste  oder  und bestätigen mit Displaytaste  (OK).



5. Im Display erscheint "Aufnahme starten?" Dieser Hinweis bestätigen mit Displaytaste  (OK).

6. Zur Beendigung der Aufnahme bitte die Aufforderung im Display "Aufnahme beenden" bestätigen mit Displaytaste  (OK).

